

# PODER LEGISLATIVO



PROVINCIA DE TIERRA DEL FUEGO,  
ANTÁRTIDA E ISLAS DEL ATLÁNTICO SUR  
REPÚBLICA ARGENTINA

## COMUNICACIONES

Nº **035**

PERIODO LEGISLATIVO **2018**

EXTRACTO: CAJA DE PREVISIÓN SOCIAL NOTA Nº 78/18  
ADJUNTANDO LAS PLANILLAS CORRESPONDIENTES A LOS  
PERIODOS OCTUBRE Y NOVIEMBRE 2017, DANDO  
CUMPLIMIENTO A LO ESTABLECIDO POR LA LEY  
PROVINCIAL Nº 694 - RÉGIMEN FEDERAL DE  
RESPONSABILIDAD FISCAL.

---

---

---

---

---

---

---

---

Entró en la Sesión de: 19/04/18

---

Girado a la Comisión Nº: C/B

---

Orden del día Nº:

---

---



Provincia de Tierra del Fuego, Antártida e Islas del Atlántico Sur

**CPSI**

CAJA DE PREVISIÓN SOCIAL

2018 – "Año de los 44 héroes del Submarino ARA San Juan"

NOTA N° 76 /2018  
LETRA PRESIDENCIA



Provincia de Tierra del Fuego Antártida e Islas del Atlántico Sur Poder Legislativo PRESIDENCIA	
REGISTRO N° 777	HORA 12:44
03 ABR 2018	
Cristian FERNANDEZ FUENTES	

NOTA N° 34 /2017  
LETRA DIR. GRAL CONTABLE -CPSPTF

PODER LEGISLATIVO SECRETARÍA LEGISLATIVA	
04 ABR 2018	
MESA DE ENTRADA	
N°.....	Hs. 12:30 FIRMA: [Signature]

USHUAIA ,

LEGISLATURA DE LA PROVINCIA  
DE TIERRA DEL FUEGO  
SR. PRESIDENTE  
Juan Carlos ARCANDO  
S / D

Ref.: Resol. M.E N° 423/2014  
y ART. 29 Ley 1132

Por medio de la presente me dirijo a Ud. a efectos de adjuntar las planillas con la información solicitada en las normas de la referencia, correspondiente a los Períodos Octubre y Noviembre 2017. Dicha información fue remitida oportunamente al Ministerio de Economía del Gobierno de la Pcia. De Tierra del Fuego dando cumplimiento a lo establecido por Ley Provincial N° 694 – Régimen Federal de Responsabilidad Fiscal.

Se adjuntan las siguientes Planillas:

- Planilla N° 1: Esquema Ahorro –Inversión – Financiamiento Devengado
- Planilla N° 1: Esquema Ahorro –Inversión – Financiamiento Pagado
- Planilla N° 1: Esquema Ahorro –Inversión – Financiamiento Pagado de Ejercicios Anteriores
- Planilla N° 1: Esquema Ahorro – Inversión – Crédito Vigente
- Planilla N° 2: Ejecución de Presupuesto de Recursos
- Planilla N° 3: Ejecución de Gastos por Objeto
- Planilla N° 4: Evolución de la deuda
- Planilla N° 5: Cuentas Bancarias
- Planilla N° 6: Nómina de Personal
- Planilla N° 7: Composición del Gasto por Finalidad – Función y Carácter Económico Devengado
- Planilla N° 7: Composición del Gasto por Finalidad – Función y Carácter Económico Pagado
- Planilla N° 10: Estado de Movimiento del Tesoro (sin discriminar, se confecciono una sola planilla para ambos sistemas).
- Planilla N° 13: Stock de Deuda, Uso del Crédito y Servicios de Deuda Devengado
- Planilla N° 13: Stock de Deuda, Uso del Crédito y Servicios de Deuda Pagado
- Planilla N° 14: Aavales y Garantías
- Planilla N° 15: Avance Físico y Financiero de Obras en Ejecución

Lo saludo a Usted muy atentamente.

C.P.S.P.T.F.
CVR

PASE A SECRETARIA  
LEGISLATIVA

Sr. Sergio TAGLIAPIETI  
Vicepresidente

A Cargo  
Presidencia

MESA DE ENTRADA C.P.S.P.T.F. SALIC
25 MAR. 2018
N° DE REGISTRO

[Signature]  
Juan Carlos ARCANDO  
Vicegobernador  
Presidente del Poder Legislativo


Las islas Malvinas, Georgias y Sandwich del Sur, son y serán Argentinas

03/04/18

[Signature]  
Marta GONZALEZ  
Luz Mercedes de Paz  
CPSPTF



Provincia de Tierra del Fuego, Antártida  
e Islas del Atlántico Sur



"2017 – Año de las Energías Renovables"

NOTA N° 76 /2018  
LETRA PRESIDENCIA C.P.S.P.T.F.

NOTA N° 033 /2018  
LETRA DIR. GRAL CONTABLE -CPSPTF

USHUAIA, 23 MAR. 2018

SR. SECRETARIO DE HACIENDA

REF.: Ley Prov. 694 – Régimen Federal de Resp. Fiscal

Por medio de la presente me dirijo a Ud. a efectos de informar que se cerraron las planillas con la información solicitada mediante Ley Provincial N° 694 – Régimen Federal de Responsabilidad Fiscal, Resolución M.E. Nro. 423/2014, modificada por Resolución M.E. Nro. 300/17, correspondiente al Período Octubre y Noviembre, del Ejercicio 2017 - C.P.S.P.T.F., de acuerdo al siguiente detalle:

- Planilla N° 1: Esquema Ahorro –Inversión – Financiamiento Devengado
- Planilla N° 1: Esquema Ahorro –Inversión – Financiamiento Pagado
- Planilla N° 1: Esquema Ahorro –Inversión – Financiamiento Pagado de Ejercicios Anteriores
- Planilla N° 1: Esquema Ahorro – Inversión – Crédito Vigente
- Planilla N° 2: Ejecución de Presupuesto de Recursos
- Planilla N° 3: Ejecución de Gastos por Objeto
- Planilla N° 4: Evolución de la deuda
- Planilla N° 5: Cuentas Bancarias
- Planilla N° 6: Nómina de Personal
- Planilla N° 7: Composición del Gasto por Finalidad – Función y Carácter Económico Devengado
- Planilla N° 7: Composición del Gasto por Finalidad – Función y Carácter Económico Pagado
- Planilla N° 8: Planta Ocupada de Personal
- Planilla N° 10: Estado de Movimiento del Tesoro
- Planilla N° 13: Stock de Deuda, Uso del Crédito y Servicios de Deuda Devengado
- Planilla N° 13: Stock de Deuda, Uso del Crédito y Servicios de Deuda Pagado
- Planilla N° 14: Aavales y Garantías
- Planilla N° 15: Avance Físico y Financiero de Obras en Ejecución

Se remite la presente para tomar conocimiento, informando que queda pendiente la presentación de la planilla 11 – Situación del Tesoro, hasta tanto se avance en la contabilidad patrimonial desde este organismo.

Sin más, lo saludo a Usted muy atentamente.

GOBIERNO DE LA PROVINCIA DE TIERRA DEL FUEGO  
MINISTERIO DE ECONOMIA  
SECRETARIA DE HACIENDA  
C.P. Romina BUERAC

C.P.S.P.T.F. CUR	MESA DE ENTRADAS C.P.S.P.T.F.	D
	SALIO	DIRECCION GENERAL DE DESPACHO MINISTERIO DE ECONOMIA ENTRO: 12:47 HORA: 23 MAR. 2018 SALIO:
	23 MAR. 2018 N° DE REGISTRO	Sergio TAGLIAPIETRA vicepresidente CPSPTF A Cargo Presidencia

Las Islas Malvinas, Georgias y Sandwich del Sur, son y serán dependencias



Provincia de Tierra del Fuego,  
Antártida e Islas del Atlántico Sur  
República Argentina

PROVINCIA DE TIERRA DEL FUEGO

ESQUEMA AHORRO - INVERSION - FINANCIAMIENTO



ORGANISMO: Caja de Previsión Social TDF  
ETAPA: Crédito Vigente  
MES 10 DE 2017  
TRIMESTRE 4

En Pesos

COD	CONCEPTO	IMPORTE
10000000	I. INGRESOS CORRIENTES	3.383.451.538,27
10100000	TRIBUTARIOS	8.054.865,36
101010000	De Origen Provincial	0,00
101020000	De Origen Nacional	8.054.865,36
101021200	Impuesto a los Bienes Personales - Ley N° 23.966 Art. 30	8.054.865,36
101021900	Otros	0,00
101030000	Afectados a Obras Públicas	0,00
101040000	CONTRIBUCIONES A LA SEGURIDAD SOCIAL	3.356.469.291,51
101040100	Aportes y Retenciones que perciben Org. de Prev. y Asist. Soc.	3.356.469.291,51
102000000	NO TRIBUTARIOS	11.820.446,14
102010000	Recursos No Tributarios	0,00
102020000	Otros No Tributarios	11.820.446,14
103000000	VENTA DE BS. Y SERV. DE LA ADMIN. PUBLICA	0,00
104000000	RENTAS DE LA PROPIEDAD	7.106.935,26
104010000	Intereses por Préstamos	4.733.845,06
104020000	Intereses por Títulos y Valores	1.288.090,20
104050000	Arrendamiento de Tierras y Terrenos	1.085.000,00
105000000	TRANSFERENCIAS CORRIENTES	0,00
105020000	del Sector Público Nacional	0,00
105030000	del Sector Público Provincial y Municipal	0,00
200000000	II. GASTOS CORRIENTES	3.626.127.168,39
201000000	GASTOS DE CONSUMO	102.544.400,71
201010000	Personal	72.544.504,86
201020000	Bienes de Consumo	1.652.296,71
201030000	Servicios	28.347.599,14
202000000	RENTAS DE LA PROPIEDAD	0,00
203000000	PRESTACIONES DE LA SEGURIDAD SOCIAL	3.522.572.055,12
203010000	Prestaciones que brindan los Organ.de Prev. y Asistencia Social	3.522.572.055,12
204000000	TRANSFERENCIAS CORRIENTES	510.712,56
204010000	Al Sector Privado	0,00
204020000	Al Sector Público	510.712,56
204020100	Municipios	0,00
204020400	Otros	510.712,56
205000000	OTRAS PERDIDAS	500.000,00
300000000	III. RESULTADO ECONOMICO (I-II)	-242.675.630,12
400000000	IV. INGRESOS DE CAPITAL	0,00
401000000	RECURSOS PROPIOS DE CAPITAL	0,00
402000000	TRANSFERENCIAS DE CAPITAL	0,00
403000000	DISMINUCIÓN DE LA INVERSION FINANCIERA	0,00
500000000	V. GASTOS DE CAPITAL	4.643.152,10
501000000	INVERSION REAL DIRECTA	4.643.152,10
501010000	Maquinaria y Equipo	1.634.806,10
501020000	Construcciones	0,00
501040000	Otros	3.008.346,00

C.P.S.P.T.F.
CVR

*Sergio TAGLIAPIETRA*  
Vicepresidente  
A Cargo  
Presidencia



## ESQUEMA AHORRO - INVERSION - FINANCIAMIENTO

Provincia de Tierra del Fuego,  
Antártida e Islas del Atlántico Sur  
República Argentina

ORGANISMO: Caja de Previsión Social TDF  
ETAPA: Crédito Vigente  
MES 10 DE 2017  
TRIMESTRE 4

En Pesos

COD	CONCEPTO	IMPORTE
502000000	TRANSFERENCIAS DE CAPITAL	0,00
503000000	INVERSION FINANCIERA	0,00
600000000	VI. INGRESOS TOTALES (I+IV)	3.383.451.538,27
700000000	VII. GASTOS TOTALES (II+V)	3.630.770.320,49
800000000	VIII. GASTOS PRIMARIOS (VII-Rentas de la Propiedad)	3.630.770.320,49
900000000	IX. RESULTADO FINANCIERO PREVIO A EROG. FIGUR.(VI-VII)	-247.318.782,22
1000000000	X. CONTRIBUCIONES FIGURATIVAS	117.700.324,73
1100000000	XI. GASTOS FIGURATIVOS	0,00
1200000000	XII. RESULTADO PRIMARIO (VI-VIII)	-247.318.782,22
1300000000	XIII. RESULTADO FINANCIERO (IX+X-XI)	-129.618.457,49
1400000000	XIV. FUENTES FINANCIERAS	129.868.457,49
1401000000	DISMINUCION DE LA INVERSION FINANCIERA	129.868.457,49
1401020000	Disminución de Inversiones Fcras. Temporarias	15.166.104,24
1401040000	Disminución de Otros Activos Financieros	114.702.353,25
1402000000	ENDEUDAMIENTO PUBLICO E INCREMENTO DE OTROS PASIVOS	0,00
1500000000	XV. APLICACIONES FINANCIERAS	250.000,00
1501000000	INVERSION FINANCIERA	250.000,00
1501020000	Incremento de Inversiones Fcras. Temporarias	250.000,00
1502000000	AMORTIZACION DE DEUDA Y DISMINUCION DE OTROS PASIVOS	0,00
1503000000	GASTOS FIGURATIVOS PARA APLICACIONES FINANCIERAS	0,00
1600000000	OTROS CONCEPTOS NO INFORMADOS	0,00





ESQUEMA AHORRO - INVERSION - FINANCIAMIENTO

Provincia de Tierra del Fuego,  
Antártida e Islas del Atlántico Sur  
República Argentina

ORGANISMO: Caja de Previsión Social TDF  
ETAPA: Devengado  
MES 10 DE 2017  
TRIMESTRE 4

En Pesos

COD	CONCEPTO	IMPORTE
10000000	I. INGRESOS CORRIENTES	2.945.193.324,96
10100000	TRIBUTARIOS	5.765.992,39
101010000	De Origen Provincial	0,00
101020000	De Origen Nacional	5.765.992,39
101021200	Impuesto a los Bienes Personales - Ley Nº 23.966 Art. 30	5.765.992,39
101021900	Otros	0,00
101030000	Afectados a Obras Públicas	0,00
101040000	CONTRIBUCIONES A LA SEGURIDAD SOCIAL	2.937.366.546,68
101040100	Aportes y Retenciones que perciben Org. de Prev. y Asist. Soc.	2.937.366.546,68
102000000	NO TRIBUTARIOS	1.025.373,36
102010000	Recursos No Tributarios	0,00
102020000	Otros No Tributarios	1.025.373,36
103000000	VENTA DE BS. Y SERV. DE LA ADMIN. PUBLICA	0,00
104000000	RENTAS DE LA PROPIEDAD	1.035.412,53
104020000	Intereses por Títulos y Valores	135.412,53
104050000	Arrendamiento de Tierras y Terrenos	900.000,00
105000000	TRANSFERENCIAS CORRIENTES	0,00
200000000	II. GASTOS CORRIENTES	2.640.303.282,42
201000000	GASTOS DE CONSUMO	63.610.311,16
201010000	Personal	54.022.645,38
201020000	Bienes de Consumo	592.167,76
201030000	Servicios	8.995.498,02
202000000	RENTAS DE LA PROPIEDAD	0,00
203000000	PRESTACIONES DE LA SEGURIDAD SOCIAL	2.576.178.290,67
203010000	Prestaciones que brindan los Organ.de Prev. y Asistencia Social	2.576.178.290,67
204000000	TRANSFERENCIAS CORRIENTES	489.315,10
204020000	Al Sector Público	489.315,10
204020400	Otros	489.315,10
205000000	OTRAS PERDIDAS	25.365,49
300000000	III. RESULTADO ECONOMICO (I-II)	304.890.042,54
400000000	IV. INGRESOS DE CAPITAL	0,00
401000000	RECURSOS PROPIOS DE CAPITAL	0,00
402000000	TRANSFERENCIAS DE CAPITAL	0,00
403000000	DISMINUCIÓN DE LA INVERSION FINANCIERA	0,00
500000000	V. GASTOS DE CAPITAL	1.058.357,99
501000000	INVERSION REAL DIRECTA	1.058.357,99
501010000	Maquinaria y Equipo	1.058.357,99
501020000	Construcciones	0,00
502000000	TRANSFERENCIAS DE CAPITAL	0,00
503000000	INVERSION FINANCIERA	0,00
600000000	VI. INGRESOS TOTALES (I+IV)	2.945.193.324,96
700000000	VII. GASTOS TOTALES (II+V)	2.641.361.640,41
800000000	VIII. GASTOS PRIMARIOS (VII-Rentas de la Propiedad)	2.641.361.640,41
900000000	IX. RESULTADO FINANCIERO PREVIO A EROG. FIGUR.(VI-VII)	303.831.684,55

S.P.T.F.

WR

Dr. Sergio TAGLIAPIETRA  
Vicepresidente  
A Cargo  
Presidencia



## ESQUEMA AHORRO - INVERSION - FINANCIAMIENTO

Provincia de Tierra del Fuego,  
Antártida e Islas del Atlántico Sur  
República Argentina

ORGANISMO: Caja de Previsión Social TDF  
ETAPA: Devengado  
MES 10 DE 2017  
TRIMESTRE 4


En Pesos

COD	CONCEPTO	IMPORTE
100000000	X. CONTRIBUCIONES FIGURATIVAS	101.900.188,61
110000000	XI. GASTOS FIGURATIVOS	0,00
120000000	XII. RESULTADO PRIMARIO (VI-VIII)	303.831.684,55
130000000	XIII. RESULTADO FINANCIERO (IX+X-XI)	405.731.873,16
140000000	XIV. FUENTES FINANCIERAS	461.704.413,32
140100000	DISMINUCION DE LA INVERSION FINANCIERA	172.161.927,94
140102000	Disminución de Inversiones Fcras. Temporarias	8.130.093,65
140104000	Disminución de Otros Activos Financieros	164.031.834,29
140200000	ENDEUDAMIENTO PUBLICO E INCREMENTO DE OTROS PASIVOS	289.542.485,38
140204000	Incremento de la Deuda Flotante	272.219.032,73
140205000	Incremento de Otros Pasivos	17.323.452,65
140300000	CONTRIBUCIONES FIGURATIVAS PARA APLICACIONES FINANCIERAS	0,00
150000000	XV. APLICACIONES FINANCIERAS	867.436.286,48
150100000	INVERSION FINANCIERA	621.452.916,35
150101000	Incremento de Disponibilidades	611.053.228,29
150105000	Incremento de Otros Activos Financieros	10.399.688,06
150200000	AMORTIZACION DE DEUDA Y DISMINUCION DE OTROS PASIVOS	245.983.370,13
150204000	Disminucion de la Deuda Flotante	219.577.497,70
150205000	Disminución de Otros Pasivos	26.405.872,43
150300000	GASTOS FIGURATIVOS PARA APLICACIONES FINANCIERAS	0,00
160000000	OTROS CONCEPTOS NO INFORMADOS	0,00

C.P.S.P.T.F.
<i>CRP</i>



ESQUEMA AHORRO - INVERSION - FINANCIAMIENTO



ORGANISMO: Caja de Previsión Social TDF  
ETAPA: Pagado de Ejercicios Anteriores  
MES 10 DE 2017  
TRIMESTRE 4

En Pesos

COD	CONCEPTO	IMPORTE
100000000	I. INGRESOS CORRIENTES	0,00
101000000	TRIBUTARIOS	0,00
102000000	NO TRIBUTARIOS	0,00
103000000	VENTA DE BS. Y SERV. DE LA ADMIN. PUBLICA	0,00
104000000	RENTAS DE LA PROPIEDAD	0,00
105000000	TRANSFERENCIAS CORRIENTES	0,00
200000000	II. GASTOS CORRIENTES	219.493.947,70
201000000	GASTOS DE CONSUMO	1.422.062,13
201010000	Personal	144.965,27
201020000	Bienes de Consumo	182.091,28
201030000	Servicios	1.095.005,58
202000000	RENTAS DE LA PROPIEDAD	0,00
202010000	Intereses y Gastos de la Deuda	0,00
203000000	PRESTACIONES DE LA SEGURIDAD SOCIAL	218.071.885,57
203010000	Prestaciones que brindan los Organ.de Prev. y Asistencia Social	218.071.885,57
204000000	TRANSFERENCIAS CORRIENTES	0,00
300000000	III. RESULTADO ECONOMICO (I-II)	-219.493.947,70
400000000	IV. INGRESOS DE CAPITAL	0,00
401000000	RECURSOS PROPIOS DE CAPITAL	0,00
402000000	TRANSFERENCIAS DE CAPITAL	0,00
403000000	DISMINUCIÓN DE LA INVERSION FINANCIERA	0,00
500000000	V. GASTOS DE CAPITAL	53.550,00
501000000	INVERSION REAL DIRECTA	53.550,00
501010000	Maquinaria y Equipo	53.550,00
501020000	Construcciones	0,00
502000000	TRANSFERENCIAS DE CAPITAL	0,00
503000000	INVERSION FINANCIERA	0,00
600000000	VI. INGRESOS TOTALES (I+IV)	0,00
700000000	VII. GASTOS TOTALES (II+V)	219.547.497,70
800000000	VIII. GASTOS PRIMARIOS (VII-Rentas de la Propiedad)	219.547.497,70
900000000	IX. RESULTADO FINANCIERO PREVIO A EROG. FIGUR.(VI-VII)	-219.547.497,70
1000000000	X. CONTRIBUCIONES FIGURATIVAS	0,00
1100000000	XI. GASTOS FIGURATIVOS	0,00
1200000000	XII. RESULTADO PRIMARIO (VI-VIII)	-219.547.497,70
1300000000	XIII. RESULTADO FINANCIERO (IX+X-XI)	-219.547.497,70
1400000000	XIV. FUENTES FINANCIERAS	0,00
1401000000	DISMINUCION DE LA INVERSION FINANCIERA	0,00
1402000000	ENDEUDAMIENTO PUBLICO E INCREMENTO DE OTROS PASIVOS	0,00
1500000000	XV. APLICACIONES FINANCIERAS	30.000,00
1501000000	INVERSION FINANCIERA	30.000,00
1501020000	Incremento de Inversiones Fcra. Temporarias	30.000,00
1502000000	AMORTIZACION DE DEUDA Y DISMINUCION DE OTROS PASIVOS	0,00
1503000000	GASTOS FIGURATIVOS PARA APLICACIONES FINANCIERAS	0,00
1600000000	OTROS CONCEPTOS NO INFORMADOS	-219.577.497,70

C.P.S.P.T.F.
CWR

*Dr. Sergio TAGLIAPIETRA*  
Vicepresidente  
CPSPTF  
A Cargo  
Presidencia






Provincia de Tierra del Fuego,  
Antártida e Islas del Atlántico Sur  
República Argentina

PROVINCIA DE TIERRA DEL FUEGO

ESQUEMA AHORRO - INVERSION - FINANCIAMIENTO



ORGANISMO: Caja de Previsión Social TDF  
ETAPA: Pagado  
MES 10 DE 2017  
TRIMESTRE 4


En Pesos


COD	CONCEPTO	IMPORTE
10000000	I. INGRESOS CORRIENTES	2.945.193.324,96
10100000	TRIBUTARIOS	5.765.992,39
10101000	De Origen Provincial	0,00
101010100	Ingresos Brutos	0,00
101020000	De Origen Nacional	5.765.992,39
101021200	Impuesto a los Bienes Personales - Ley Nº 23.966 Art. 30	5.765.992,39
101021900	Otros	0,00
101030000	Afectados a Obras Públicas	0,00
101040000	CONTRIBUCIONES A LA SEGURIDAD SOCIAL	2.937.366.546,68
101040100	Aportes y Retenciones que perciben Org. de Prev. y Asist. Soc.	2.937.366.546,68
102000000	NO TRIBUTARIOS	1.025.373,36
102010000	Recursos No Tributarios	0,00
102010100	Tasas Retributivas de Servicios	0,00
102012500	Regalías Hidrocarburíferas	0,00
102020000	Otros No Tributarios	1.025.373,36
103000000	VENTA DE BS. Y SERV. DE LA ADMIN. PUBLICA	0,00
104000000	RENTAS DE LA PROPIEDAD	1.035.412,53
104020000	Intereses por Títulos y Valores	135.412,53
104050000	Arrendamiento de Tierras y Terrenos	900.000,00
105000000	TRANSFERENCIAS CORRIENTES	0,00
105020000	del Sector Público Nacional	0,00
105030000	del Sector Público Provincial y Municipal	0,00
200000000	II. GASTOS CORRIENTES	2.368.084.249,69
201000000	GASTOS DE CONSUMO	62.847.621,59
201010000	Personal	53.923.157,77
201020000	Bienes de Consumo	592.167,76
201030000	Servicios	8.332.296,06
202000000	RENTAS DE LA PROPIEDAD	0,00
203000000	PRESTACIONES DE LA SEGURIDAD SOCIAL	2.304.721.947,51
203010000	Prestaciones que brindan los Organ.de Prev. y Asistencia Social	2.304.721.947,51
204000000	TRANSFERENCIAS CORRIENTES	489.315,10
204020000	Al Sector Público	489.315,10
204020400	Otros	489.315,10
205000000	OTRAS PERDIDAS	25.365,49
300000000	III. RESULTADO ECONOMICO (I-II)	577.109.075,27
400000000	IV. INGRESOS DE CAPITAL	0,00
401000000	RECURSOS PROPIOS DE CAPITAL	0,00
402000000	TRANSFERENCIAS DE CAPITAL	0,00
403000000	DISMINUCIÓN DE LA INVERSION FINANCIERA	0,00
500000000	V. GASTOS DE CAPITAL	1.058.357,99
501000000	INVERSION REAL DIRECTA	1.058.357,99
501010000	Maquinaria y Equipo	1.058.357,99
501020000	Construcciones	0,00
502000000	TRANSFERENCIAS DE CAPITAL	0,00

Fecha de Impresión: 22/03/18 08:05:11

RAMIREZ, CRISTINA

Página 1



  
Sr Sergio TAGLIAPIETRA  
Vicepresidente  
C.P.S.P.T.F.  
A Cargo  
Presidencia



ESQUEMA AHORRO - INVERSION - FINANCIAMIENTO

Provincia de Tierra del Fuego,  
Antártida e Islas del Atlántico Sur  
República Argentina

ORGANISMO: Caja de Previsión Social TDF  
ETAPA: Pagado  
MES 10 DE 2017  
TRIMESTRE 4

En Pesos

COD	CONCEPTO	IMPORTE
503000000	INVERSION FINANCIERA	0,00
600000000	VI. INGRESOS TOTALES (I+IV)	2.945.193.324,96
700000000	VII. GASTOS TOTALES (II+V)	2.369.142.607,68
800000000	VIII. GASTOS PRIMARIOS (VII-Rentas de la Propiedad)	2.369.142.607,68
900000000	IX. RESULTADO FINANCIERO PREVIO A EROG. FIGUR.(VI-VII)	576.050.717,28
1000000000	X. CONTRIBUCIONES FIGURATIVAS	101.900.188,61
1100000000	XI. GASTOS FIGURATIVOS	0,00
1200000000	XII. RESULTADO PRIMARIO (VI-VIII)	576.050.717,28
1300000000	XIII. RESULTADO FINANCIERO (IX+X-XI)	677.950.905,89
1400000000	XIV. FUENTES FINANCIERAS	189.485.380,59
1401000000	DISMINUCION DE LA INVERSION FINANCIERA	172.161.927,94
1401020000	Disminución de Inversiones Fcras. Temporarias	8.130.093,65
1401040000	Disminución de Otros Activos Financieros	164.031.834,29
1402000000	ENDEUDAMIENTO PUBLICO E INCREMENTO DE OTROS PASIVOS	17.323.452,65
1402050000	Incremento de Otros Pasivos	17.323.452,65
1500000000	XV. APLICACIONES FINANCIERAS	867.436.286,48
1501000000	INVERSION FINANCIERA	621.452.916,35
1501010000	Incremento de Disponibilidades	611.053.228,29
1501050000	Incremento de Otros Activos Financieros	10.399.688,06
1502000000	AMORTIZACION DE DEUDA Y DISMINUCION DE OTROS PASIVOS	245.983.370,13
1502040000	Disminución de la Deuda Flotante	219.577.497,70
1502050000	Disminución de Otros Pasivos	26.405.872,43
1503000000	GASTOS FIGURATIVOS PARA APLICACIONES FINANCIERAS	0,00
1600000000	OTROS CONCEPTOS NO INFORMADOS	0,00

C.P.S.P.T.F.
CVR



ADMINISTRACIÓN PROVINCIAL

EJECUCIÓN DE RECURSOS POR RUBRO

Provincia de Tierra del Fuego,  
Antártida e Islas del Atlántico Sur.  
República Argentina.

Organismo: Caja de Previsión Social TDF


Mes: 10 Año: 2017

COD. RECURSO	RECURSOS	FORMULADO	AUMENTOS	DISMINUCIONES	DEFINITIVO	EJECUTADO	SALDO
10000000	RECURSOS	3.038.855.700,27	344.595.838,00	0,00	3.383.451.538,27	2.945.193.324,96	438.258.213,31
10100000	INGRESOS TRIBUTARIOS	8.054.865,36	0,00	0,00	8.054.865,36	5.765.992,39	2.288.872,97
101020500	Bienes personales No incorpo	0,00	0,00	0,00	0,00	0,00	0,00
101030000	Sobre la Producción, el Consum	8.054.865,36	0,00	0,00	8.054.865,36	5.765.992,39	2.288.872,97
101030100	Valor Agregado	8.054.865,36	0,00	0,00	8.054.865,36	5.765.992,39	2.288.872,97
101030103	Valor Agregado Ley N° 23.9	8.054.865,36	0,00	0,00	8.054.865,36	5.765.992,39	2.288.872,97
102000000	INGRESOS NO TRIBUTARIOS	11.820.446,14	0,00	0,00	11.820.446,14	1.025.373,36	10.795.072,78
102090000	Otros Ingresos No Tributarios	11.820.446,14	0,00	0,00	11.820.446,14	1.025.373,36	10.795.072,78
102090900	Otros	11.820.446,14	0,00	0,00	11.820.446,14	1.025.373,36	10.795.072,78
102090909	Otros No Tributarios	11.820.446,14	0,00	0,00	11.820.446,14	1.025.373,36	10.795.072,78
103000000	CONTRIBUCIONES	3.011.873.453,51	344.595.838,00	0,00	3.356.469.291,51	2.937.366.546,68	419.102.744,83
103010000	Contribuciones al Servicio Previs	3.011.873.453,51	344.595.838,00	0,00	3.356.469.291,51	2.937.366.546,68	419.102.744,83
103010100	Aportes Personales	1.567.989.150,27	204.295.350,07	0,00	1.772.284.500,34	1.499.348.017,25	272.936.483,09
103010200	Contribuciones Patronales	1.443.884.303,24	140.300.487,93	0,00	1.584.184.791,17	1.438.018.529,43	146.166.261,74
103020000	Contribuciones a las Obras Soci	0,00	0,00	0,00	0,00	0,00	0,00
104000000	VENTA DE BS. Y SERV. DE LA AD	0,00	0,00	0,00	0,00	0,00	0,00
105000000	INGRESOS DE OPERACIÓN	0,00	0,00	0,00	0,00	0,00	0,00
106000000	RENTAS DE LA PROPIEDAD	7.106.935,26	0,00	0,00	7.106.935,26	1.035.412,53	6.071.522,73
106010000	Intereses por Prestamos	4.733.845,06	0,00	0,00	4.733.845,06	0,00	4.733.845,06
106010100	Intereses por Préstamos Inter	4.733.845,06	0,00	0,00	4.733.845,06	0,00	4.733.845,06
106020000	Intereses por Depósitos	0,00	0,00	0,00	0,00	0,00	0,00
106030000	Intereses por Títulos y Valores	1.288.090,20	0,00	0,00	1.288.090,20	135.412,53	1.152.677,67
106030200	intereses por títulos y valores	1.288.090,20	0,00	0,00	1.288.090,20	135.412,53	1.152.677,67
106050000	Arrendamientos de Tierras y Ter	1.085.000,00	0,00	0,00	1.085.000,00	900.000,00	185.000,00
107000000	TRANSFERENCIAS CORRIENTES	0,00	0,00	0,00	0,00	0,00	0,00
200000000	RECURSOS DE CAPITAL	0,00	0,00	0,00	0,00	0,00	0,00
201000000	RECURSOS PROPIOS DE CAPIT	0,00	0,00	0,00	0,00	0,00	0,00
202000000	TRANSFERENCIAS DE CAPITAL	0,00	0,00	0,00	0,00	0,00	0,00
300000000	FUENTES FINANCIERAS	129.868.457,49	0,00	0,00	129.868.457,49	165.598.469,71	-35.730.012,22
301000000	VENTA DE TITULOS Y VALORES	0,00	0,00	0,00	0,00	0,00	0,00
302000000	VENTA DE ACCIONES Y PARTIC	0,00	0,00	0,00	0,00	0,00	0,00

C.P.S.P.T.F.

C.P.S.P.T.F.

CVR





## ADMINISTRACIÓN PROVINCIAL

## EJECUCIÓN DE RECURSOS POR RUBRO

Provincia de Tierra del Fuego,  
Antártida e Islas del Atlántico Sur.  
República Argentina.

Organismo: Caja de Previsión Social TDF

Mes: 10 Año: 2017

COD. RECURSO	RECURSOS	FORMULADO	AUMENTOS	DISMINUCIONES	DEFINITIVO	EJECUTADO	SALDO
303000000	RECUPERACION DE PRESTAMO	15.166.104,24	0,00	0,00	15.166.104,24	8.130.093,65	7.036.010,59
303010000	Del sector privado	15.166.104,24	0,00	0,00	15.166.104,24	8.130.093,65	7.036.010,59
304000000	RECUPERACION DE PRESTAMO	154.590,62	0,00	0,00	154.590,62	12.882,55	141.708,07
304020000	Del Sector publico nacional	154.590,62	0,00	0,00	154.590,62	12.882,55	141.708,07
305000000	DISMINUCIÓN DE OTROS ACTIV	114.547.762,63	0,00	0,00	114.547.762,63	157.455.493,51	-42.907.730,88
305010000	Disminución de Disponibilidades	0,00	0,00	0,00	0,00	0,00	0,00
305020000	Disminución de Inversiones Fina	0,00	0,00	0,00	0,00	0,00	0,00
305030000	Disminución de Cuentas Comerc	0,00	0,00	0,00	0,00	0,00	0,00
305040000	Disminución de Otras Cuentas a	114.547.762,63	0,00	0,00	114.547.762,63	156.651.515,96	-42.103.753,33
305040100	Otras cuentas a cobrar a corto	0,00	0,00	0,00	0,00	0,00	0,00
305040200	Otras cuentas a cobrar a largo	114.547.762,63	0,00	0,00	114.547.762,63	156.651.515,96	-42.103.753,33
305050000	Disminución de Documentos Co	0,00	0,00	0,00	0,00	0,00	0,00
305060000	Disminución de Otros Document	0,00	0,00	0,00	0,00	0,00	0,00
305070000	Adelantos a Proveedores y Cont	0,00	0,00	0,00	0,00	803.977,55	-803.977,55
305070100	Adelantos a proveedores y co	0,00	0,00	0,00	0,00	803.977,55	-803.977,55
305080000	Activos Diferidos	0,00	0,00	0,00	0,00	0,00	0,00
306010000	Colocación de Deuda Interna	0,00	0,00	0,00	0,00	0,00	0,00
306020000	Colocación de Deuda Externa	0,00	0,00	0,00	0,00	0,00	0,00
307000000	OBTENCIÓN DE PRESTAMOS	0,00	0,00	0,00	0,00	0,00	0,00
309000000	INCREMENTO DEL PATRIMONIO	0,00	0,00	0,00	0,00	0,00	0,00
401000000	CONTIBUCIONES FIGURATIVAS	117.700.324,73	0,00	0,00	117.700.324,73	101.900.188,61	15.800.136,12
401010000	CONTRIBUCIONES FIGURATIVAS	117.700.324,73	0,00	0,00	117.700.324,73	101.900.188,61	15.800.136,12
401010200	Contr. de Instituciones Descentra	117.700.324,73	0,00	0,00	117.700.324,73	101.900.188,61	15.800.136,12
401020000	CONTRIBUCIONES FIGURATIVAS	0,00	0,00	0,00	0,00	0,00	0,00
401030000	CONTRIBUCIONES FIGURATIVAS	0,00	0,00	0,00	0,00	0,00	0,00
1000000000	TOTALES	3.286.424.482,49	344.595.838,00	0,00	3.631.020.320,49	3.212.691.983,28	418.328.337,21

C.P.S.P.T.F.

CVR



Provincia de Tierra del Fuego,  
Antártida e Islas del Atlántico Sur.  
República Argentina.

ADMINISTRACIÓN PROVINCIAL

EJECUCIÓN DE GASTOS POR OBJETO A NIVEL DE PARCIAL

Organismo: Caja de Previsión Social TDF

Mes: 10 Año: 2017

COD. GASTO	GASTOS	CRED ORIGINAL	AUMENTOS	DISMINUCIONES	CRED VIGENTE	COMPROMISO	DEVENGADO	MAND A PAGAR	PAGADO	NO EJECUTADO
10000	GASTOS EN PERSONAL	64.727.287,49	17.888.446,21	10.071.227,85	72.544.505,85	54.022.645,38	54.022.645,38	54.022.645,38	53.923.157,77	18.521.860,47
10100	Personal permanente	62.548.865,38	10.510.274,06	9.565.169,97	63.493.969,47	47.872.499,08	47.872.499,08	47.872.499,08	47.816.644,08	15.621.470,39
10101	Retribuciones del Cargo	47.222.248,75	10.510.274,06	5.949.026,75	51.783.496,06	39.717.535,32	39.717.535,32	39.717.535,32	39.663.956,21	12.065.960,74
10102	Retribuciones a personal directivo y de control	15.326.616,63	0,00	3.616.143,22	11.710.473,41	8.154.963,76	8.154.963,76	8.154.963,76	8.152.687,87	3.555.509,65
10200	Personal Temporario	579.572,08	5.020.261,92	506.057,88	5.093.776,12	3.429.160,35	3.429.160,35	3.429.160,35	3.425.349,71	1.664.615,77
10201	Retribuciones del cargo	579.572,08	5.020.261,92	506.057,88	5.093.776,12	3.429.160,35	3.429.160,35	3.429.160,35	3.425.349,71	1.664.615,77
10300	Servicios extraordinarios	489.285,50	1.690.119,46	0,00	2.179.404,96	1.451.535,64	1.451.535,64	1.451.535,64	1.451.535,64	727.869,32
10301	Retribuciones extraordinarias	489.285,50	1.690.119,46	0,00	2.179.404,96	1.451.535,64	1.451.535,64	1.451.535,64	1.451.535,64	727.869,32
10400	Asignaciones familiares	586.598,00	649.655,58	0,00	1.236.253,58	893.972,65	893.972,65	893.972,65	893.972,65	342.280,93
10401	Asignaciones familiares	586.598,00	649.655,58	0,00	1.236.253,58	893.972,65	893.972,65	893.972,65	893.972,65	342.280,93
10500	Asistencia social al personal	522.966,53	18.135,19	0,00	541.101,72	375.477,66	375.477,66	375.477,66	335.655,69	165.624,06
10501	Seguros de Riesgo del Trabajo	522.966,53	18.135,19	0,00	541.101,72	375.477,66	375.477,66	375.477,66	335.655,69	165.624,06
10600	Beneficios y compensaciones	0,00	0,00	0,00	0,00	0,00	0,00	0,00	0,00	0,00
20000	BIENES DE CONSUMO	1.652.296,71	0,00	0,00	1.652.296,71	592.487,76	592.167,76	592.167,76	592.167,76	1.060.128,95
20100	Productos alimenticios, agropecuarios y forestales	303.956,18	0,00	0,00	303.956,18	124.570,00	124.570,00	124.570,00	124.570,00	179.386,18
20101	Alimentos para personas	303.956,18	0,00	0,00	303.956,18	124.570,00	124.570,00	124.570,00	124.570,00	179.386,18
20200	Textiles y vestuario	85.600,00	0,00	0,00	85.600,00	0,00	0,00	0,00	0,00	85.600,00
20202	Prendas de vestir	85.600,00	0,00	0,00	85.600,00	0,00	0,00	0,00	0,00	85.600,00
20300	Productos de papel, cartón e impresos	298.244,74	0,00	0,00	298.244,74	123.956,49	123.956,49	123.956,49	123.956,49	174.288,25
20301	Papel de escritorio y cartón	298.244,74	0,00	0,00	298.244,74	123.956,49	123.956,49	123.956,49	123.956,49	174.288,25
20400	Productos de cuero y caucho	12.840,00	0,00	0,00	12.840,00	9.599,20	9.279,20	9.279,20	9.279,20	3.560,80
20404	Cubiertas y cámaras de aire	12.840,00	0,00	0,00	12.840,00	9.599,20	9.279,20	9.279,20	9.279,20	3.560,80
20500	Productos químicos, combustibles y lubricantes	304.704,00	0,00	0,00	304.704,00	30.943,15	30.943,15	30.943,15	30.943,15	273.760,85
20502	Productos farmacéuticos y medicinales	304.704,00	0,00	0,00	304.704,00	30.943,15	30.943,15	30.943,15	30.943,15	273.760,85
20600	Productos de minerales no metálicos	8.239,98	0,00	0,00	8.239,98	0,00	0,00	0,00	0,00	8.239,98
20602	Productos de vidrio	8.239,98	0,00	0,00	8.239,98	0,00	0,00	0,00	0,00	8.239,98
20700	Productos metálicos	93.796,96	0,00	0,00	93.796,96	7.673,46	7.673,46	7.673,46	7.673,46	86.123,50
20704	Estructuras metálicas acabadas	93.796,96	0,00	0,00	93.796,96	7.673,46	7.673,46	7.673,46	7.673,46	86.123,50
20800	Minerales	0,00	0,00	0,00	0,00	0,00	0,00	0,00	0,00	0,00
20900	Otros bienes de consumo	544.914,85	0,00	0,00	544.914,85	295.745,46	295.745,46	295.745,46	295.745,46	249.169,39
C.P.S.P.T.20901	Elementos de limpieza	544.914,85	0,00	0,00	544.914,85	295.745,46	295.745,46	295.745,46	295.745,46	249.169,39

Fecha de impresión: 22/03/18 08:05:59

RAMIREZ, CRISTINA

Página: 1



Cristina Ramirez



Provincia de Tierra del Fuego,  
Antártida e Islas del Atlántico Sur.  
República Argentina.

ADMINISTRACIÓN PROVINCIAL

EJECUCIÓN DE GASTOS POR OBJETO A NIVEL DE PARCIAL

Organismo: Caja de Previsión Social TDF

Mes: 10 Año: 2017

COD. GASTO	GASTOS	CRED ORIGINAL	AUMENTOS	DISMINUCIONES	CRED VIGENTE	COMPROMISO	DEVENGADO	MAND A PAGAR	PAGADO	NO EJECUTADO
30000	SERVICIOS NO PERSONALES	25.854.851,14	6.732.747,93	5.140.000,00	27.447.599,07	10.273.960,55	8.995.498,02	8.363.213,00	8.332.296,06	18.452.101,05
30100	Servicios básicos	1.005.476,07	1.575.000,00	0,00	2.580.476,07	2.002.725,03	1.873.485,03	1.873.485,03	1.872.765,03	706.991,04
30101	Energía eléctrica	1.005.476,07	1.575.000,00	0,00	2.580.476,07	2.002.725,03	1.873.485,03	1.873.485,03	1.872.765,03	706.991,04
30200	Alquileres y derechos	1.337.808,87	70.000,00	500.000,00	907.808,87	669.751,98	584.011,98	584.011,98	584.011,98	323.796,89
30201	Alquileres de edificios y locales	1.337.808,87	70.000,00	500.000,00	907.808,87	669.751,98	584.011,98	584.011,98	584.011,98	323.796,89
30300	Mantenimiento, reparación y limpieza	12.961.416,67	0,00	2.245.000,00	10.716.416,67	2.999.374,04	2.533.714,04	2.533.714,04	2.533.714,04	8.182.702,63
30301	Mantenimiento y reparación de edificios y locales	12.961.416,67	0,00	2.245.000,00	10.716.416,67	2.999.374,04	2.533.714,04	2.533.714,04	2.533.714,04	8.182.702,63
30400	Servicios técnicos y profesionales	7.714.752,80	2.195.000,00	2.395.000,00	7.514.752,80	2.396.344,93	1.812.122,40	1.656.525,40	1.627.365,40	5.702.630,40
30401	Estudios, investigaciones y proyectos de factibilidad	7.714.752,80	2.195.000,00	2.395.000,00	7.514.752,80	2.396.344,93	1.812.122,40	1.656.525,40	1.627.365,40	5.702.630,40
30500	Servicios comerciales y financieros	306.954,59	0,00	0,00	306.954,59	73.371,76	73.371,76	73.371,76	73.371,76	233.582,83
30501	Transporte	306.954,59	0,00	0,00	306.954,59	73.371,76	73.371,76	73.371,76	73.371,76	233.582,83
30600	Publicidad y propaganda	77.896,00	0,00	0,00	77.896,00	36.945,00	36.945,00	36.945,00	36.945,00	40.951,00
30700	Pasajes y viáticos	286.561,41	261.453,99	0,00	548.015,40	244.424,29	244.424,29	244.424,29	244.424,29	303.591,11
30701	Pasajes	286.561,41	261.453,99	0,00	548.015,40	244.424,29	244.424,29	244.424,29	244.424,29	303.591,11
30800	Impuestos, derechos y tasas	1.616.921,02	2.431.293,94	0,00	4.048.214,96	1.821.126,88	1.817.126,88	1.340.438,86	1.339.401,92	2.231.088,08
30802	Impuestos directos	1.616.921,02	2.431.293,94	0,00	4.048.214,96	1.821.126,88	1.817.126,88	1.340.438,86	1.339.401,92	2.231.088,08
30900	Otros Servicios	547.063,71	200.000,00	0,00	747.063,71	29.896,64	20.296,64	20.296,64	20.296,64	726.767,07
30901	Servicios de ceremonial	547.063,71	200.000,00	0,00	747.063,71	29.896,64	20.296,64	20.296,64	20.296,64	726.767,07
40000	BIENES DE USO	643.152,10	5.196.000,00	296.000,00	5.543.152,10	1.058.357,99	1.058.357,99	1.058.357,99	1.058.357,99	4.484.794,11
40100	Bienes Preexistentes	0,00	0,00	0,00	0,00	0,00	0,00	0,00	0,00	0,00
40200	Construcciones	0,00	0,00	0,00	0,00	0,00	0,00	0,00	0,00	0,00
40300	Maquinaria y equipo	634.806,10	2.196.000,00	296.000,00	2.534.806,10	1.058.357,99	1.058.357,99	1.058.357,99	1.058.357,99	1.476.448,11
40302	Equipo de transporte, tracción y elevación	634.806,10	2.196.000,00	296.000,00	2.534.806,10	1.058.357,99	1.058.357,99	1.058.357,99	1.058.357,99	1.476.448,11
40500	Libros, revistas y otros elementos coleccionables	8.346,00	0,00	0,00	8.346,00	0,00	0,00	0,00	0,00	8.346,00
40600	Activos intangibles	0,00	3.000.000,00	0,00	3.000.000,00	0,00	0,00	0,00	0,00	3.000.000,00
40801	Programas de computación	0,00	3.000.000,00	0,00	3.000.000,00	0,00	0,00	0,00	0,00	3.000.000,00
50000	TRANSFERENCIAS	3.193.296.895,71	329.785.871,67	0,00	3.523.082.767,38	2.576.667.605,77	2.576.667.605,77	2.307.434.475,87	2.305.211.262,61	946.415.161,51
50100	Transferencias al Sector Privado p/ financiar Gastos Corrientes	3.192.786.183,15	329.785.871,67	0,00	3.522.572.054,82	2.576.178.290,67	2.576.178.290,67	2.306.945.160,77	2.304.721.947,51	946.393.764,15
50101	Jubilaciones	2.956.266.183,15	329.785.871,67	0,00	3.286.052.054,82	2.358.839.979,43	2.358.839.979,43	2.112.153.718,82	2.112.153.718,82	927.212.075,99
50102	Pensiones	236.520.000,00	0,00	0,00	236.520.000,00	217.338.311,24	217.338.311,24	194.791.441,95	192.568.228,69	19.181.688,76
50200	Transferencias al Sector Privado p/ financiar Gastos de Capital	0,00	0,00	0,00	0,00	0,00	0,00	0,00	0,00	0,00

C.P.S.P.T.F.

CNR

Fecha de impresión: 22/03/18 08:05:59

RAMIREZ, CRISTINA



Provincia de Tierra del Fuego,  
Antártida e Islas del Atlántico Sur.  
República Argentina.

ADMINISTRACIÓN PROVINCIAL


EJECUCIÓN DE GASTOS POR OBJETO A NIVEL DE PARCIAL

Organismo: Caja de Previsión Social TDF

Mes: 10 Año: 2017

COD. GASTO	GASTOS	CRED ORIGINAL	AUMENTOS	DISMINUCIONES	CRED VIGENTE	COMPROMISO	DEVENGADO	MAND A PAGAR	PAGADO	NO EJECUTADO
50300	Transferencias al Sector Público Nacional p/ financiar Gs. Corrientes	0,00	0,00	0,00	0,00	0,00	0,00	0,00	0,00	0,00
50400	Transferencias al Sector Público Nacional p/ financiar Gs. de Capital	0,00	0,00	0,00	0,00	0,00	0,00	0,00	0,00	0,00
50500	Transferencias al Sector Público empresarial	0,00	0,00	0,00	0,00	0,00	0,00	0,00	0,00	0,00
50700	Trasferencias a Inst. Prov y Munic. para financiar Gastos Corrientes	510.712,56	0,00	0,00	510.712,56	489.315,10	489.315,10	489.315,10	489.315,10	21.397,46
50706	Transf. a gobiernos municipales	510.712,56	0,00	0,00	510.712,56	489.315,10	489.315,10	489.315,10	489.315,10	21.397,46
50800	Transferencias a Inst. Prov. y Munic. para financiar Gs de capital	0,00	0,00	0,00	0,00	0,00	0,00	0,00	0,00	0,00
50900	Transferencias al Exterior	0,00	0,00	0,00	0,00	0,00	0,00	0,00	0,00	0,00
60000	ACTIVOS FINANCIEROS	250.000,00	0,00	0,00	250.000,00	25.365,49	25.365,49	25.365,49	25.365,49	224.634,51
60100	Aportes de capital	0,00	0,00	0,00	0,00	0,00	0,00	0,00	0,00	0,00
60200	Prestamos a corto plazo	250.000,00	0,00	0,00	250.000,00	25.365,49	25.365,49	25.365,49	25.365,49	224.634,51
60201	Prestamos a corto plazo al sector privado	250.000,00	0,00	0,00	250.000,00	25.365,49	25.365,49	25.365,49	25.365,49	224.634,51
60300	Préstamos a largo plazo	0,00	0,00	0,00	0,00	0,00	0,00	0,00	0,00	0,00
60400	Títulos y valores	0,00	0,00	0,00	0,00	0,00	0,00	0,00	0,00	0,00
60500	Incremento de disponibilidades	0,00	0,00	0,00	0,00	0,00	0,00	0,00	0,00	0,00
60600	Incremento de cuentas a cobrar	0,00	0,00	0,00	0,00	0,00	0,00	0,00	0,00	0,00
60700	Incremento de documentos a cobrar	0,00	0,00	0,00	0,00	0,00	0,00	0,00	0,00	0,00
60800	Incremento de acivos diferidos y adelantos a proveedores y contratista	0,00	0,00	0,00	0,00	0,00	0,00	0,00	0,00	0,00
70000	SERVICIO DE LA DEUDA Y DISMINUCIÓN DE OTROS PASIVOS	0,00	0,00	0,00	0,00	0,00	0,00	0,00	0,00	0,00
80000	OTROS GASTOS	0,00	500.000,00	0,00	500.000,00	0,00	0,00	0,00	0,00	500.000,00
80400	Otras pérdidas	0,00	500.000,00	0,00	500.000,00	0,00	0,00	0,00	0,00	500.000,00
80402	Perdida de Inventarios	0,00	500.000,00	0,00	500.000,00	0,00	0,00	0,00	0,00	500.000,00
90000	GASTOS FIGURATIVOS	0,00	0,00	0,00	0,00	0,00	0,00	0,00	0,00	0,00
990000	TOTAL DE GASTOS	3.286.424.483,15	360.103.065,81	15.507.227,85	3.631.020.321,11	2.642.640.422,94	2.641.361.640,41	2.371.496.225,49	2.369.142.607,68	989.658.680,70

SECRETARÍA AGRIPIETRA

C.P.S.P.T.F.  






Provincia de Tierra del Fuego,  
Antártida e Islas del Atlántico Sur.  
República Argentina.

ADMINISTRACIÓN PROVINCIAL

EJECUCIÓN DE GASTOS POR OBJETO A NIVEL DE PARCIAL

Organismo: Caja de Previsión Social TDF

Mes: 10 Año: 2017

TOTALES POR FINANCIAMIENTO

COD. GASTO	GASTOS	CRED ORIGINAL	AUMENTOS	DISMINUCIONES	CRED VIGENTE	COMPROMISO	DEVENGADO	MAND A PAGAR	PAGADO	NO EJECUTADO
10000	GASTOS EN PERSONAL	64.727.287,49	17.888.446,21	10.071.227,85	72.544.505,85	54.022.645,38	54.022.645,38	54.022.645,38	53.923.157,77	18.521.860,47
990000	001002001001 Recursos Propios	64.727.287,49	17.888.446,21	10.071.227,85	72.544.505,85	54.022.645,38	54.022.645,38	54.022.645,38	53.923.157,77	18.521.860,47
20000	BIENES DE CONSUMO	1.652.296,71	0,00	0,00	1.652.296,71	592.487,76	592.167,76	592.167,76	592.167,76	1.060.128,95
990000	001002001001 Recursos Propios	1.652.296,71	0,00	0,00	1.652.296,71	592.487,76	592.167,76	592.167,76	592.167,76	1.060.128,95
30000	SERVICIOS NO PERSONALES	25.854.851,14	6.732.747,93	5.140.000,00	27.447.599,07	10.273.960,55	8.995.498,02	8.363.213,00	8.332.296,06	18.452.101,05
990000	001002001001 Recursos Propios	25.854.851,14	6.732.747,93	5.140.000,00	27.447.599,07	10.273.960,55	8.995.498,02	8.363.213,00	8.332.296,06	18.452.101,05
40000	BIENES DE USO	643.152,10	5.196.000,00	296.000,00	5.543.152,10	1.058.357,99	1.058.357,99	1.058.357,99	1.058.357,99	4.484.794,11
990000	001002001001 Recursos Propios	643.152,10	5.196.000,00	296.000,00	5.543.152,10	1.058.357,99	1.058.357,99	1.058.357,99	1.058.357,99	4.484.794,11
50000	TRANSFERENCIAS	3.193.296.895,71	329.785.871,67	0,00	3.523.082.767,38	2.576.667.605,77	2.576.667.605,77	2.307.434.475,87	2.305.211.262,61	946.415.161,61
990000	001002001001 Recursos Propios	3.193.296.895,71	329.785.871,67	0,00	3.523.082.767,38	2.576.667.605,77	2.576.667.605,77	2.307.434.475,87	2.305.211.262,61	946.415.161,61
60000	ACTIVOS FINANCIEROS	250.000,00	0,00	0,00	250.000,00	25.365,49	25.365,49	25.365,49	25.365,49	224.634,51
990000	001002001001 Recursos Propios	250.000,00	0,00	0,00	250.000,00	25.365,49	25.365,49	25.365,49	25.365,49	224.634,51
80000	OTROS GASTOS	0,00	500.000,00	0,00	500.000,00	0,00	0,00	0,00	0,00	500.000,00
990000	001002001001 Recursos Propios	0,00	500.000,00	0,00	500.000,00	0,00	0,00	0,00	0,00	500.000,00
990000	TOTAL	3.286.424.483,15	360.103.065,81	15.507.227,85	3.631.020.321,11	2.642.640.422,94	2.641.361.640,41	2.371.496.225,49	2.369.142.607,68	989.658.680,70

C.P.S.P.T.F.

CNR





ADMINISTRACIÓN PROVINCIAL

EVOLUCIÓN DE LA DEUDA PÚBLICA

Provincia de Tierra del Fuego,  
Antártida e Islas del Atlántico Sur.  
República Argentina.

MES 10 DE 2017


UNIDAD ORGANIZATIVA: Caja de Previsión Social TDF

ETAPA: Ninguno

CÓDIGO	CONCEPTO	STOCK al Inicio Ejercicio	INCREMENTOS			DISMINUCIONES			STOCK a Fin de Mes
			PRESUPUEST	NO PRESUPUEST	TOTAL	PRESUPUEST	NO PRESUPUEST	TOTAL	
10000000000	GOBIERNO NACIONAL	0,00	0,00	0,00	0,00	0,00	0,00	0,00	0,00
20000000000	PRESTAMOS DEL SECTOR	0,00	0,00	0,00	0,00	0,00	0,00	0,00	0,00
20100000000	ENTIDADES BANCARIAS	0,00	0,00	0,00	0,00	0,00	0,00	0,00	0,00
30000000000	PRESTAMOS DEL SECTOR	0,00	0,00	0,00	0,00	0,00	0,00	0,00	0,00
30100000000	ORGANISMOS INTERNAC	0,00	0,00	0,00	0,00	0,00	0,00	0,00	0,00
40000000000	TÍTULOS PÚBLICOS	0,00	0,00	0,00	0,00	0,00	0,00	0,00	0,00
50000000000	OTROS PASIVOS	219.926.292,9	272.219.032,7	0,00	272.219.032	0,00	219.577.497,70	219.577.497,70	272.567.827,94
50100000000	DEUDA CONSOLIDADA	0,00	0,00	0,00	0,00	0,00	0,00	0,00	0,00
50200000000	DEUDA FLOTANTE	219.926.292,9	272.219.032,7	0,00	272.219.032	0,00	219.577.497,70	219.577.497,70	272.567.827,94
50201000000	Personal	289.668,18	99.487,61	0,00	99.487,61	0,00	144.965,27	144.965,27	244.190,52
50202000000	Bienes de Consumo	205.570,28	0,00	0,00	0,00	0,00	182.091,28	182.091,28	23.479,00
50203000000	Servicios no Personales	1.256.367,79	663.201,96	0,00	663.201,96	0,00	1.095.005,58	1.095.005,58	824.564,17
50204000000	Bienes de Uso	61.898,00	0,00	0,00	0,00	0,00	53.550,00	53.550,00	8.348,00
50204090000	Otros Bs de Uso	61.898,00	0,00	0,00	0,00	0,00	53.550,00	53.550,00	8.348,00
50205000000	Transferencias	218.071.885,5	271.456.343,1	0,00	271.456.343	0,00	218.071.885,57	218.071.885,57	271.456.343,16
50206000000	Otros Gastos	40.903,09	0,00	0,00	0,00	0,00	30.000,00	30.000,00	10.903,09
50300000000	OTRAS DEUDAS	0,00	0,00	0,00	0,00	0,00	0,00	0,00	0,00
80000000000	TOTAL	219.926.292,9	272.219.032,7	0,00	272.219.032	0,00	219.577.497,70	219.577.497,70	272.567.827,94

C.P.S.P.T.F.  
CVR

Sergio TAGLIAPIETRA  
Vicepresidente  
CPSPTF  
A Cargo





Provincia de Tierra del Fuego,  
Antártida e Islas del Atlántico Sur

PROVINCIA DE TIERRA DEL FUEGO

CUENTAS BANCARIAS

MES 10 DE 2017

PLANILLA EN ETAPA: Ninguno

UNIDAD ORGANIZATIVA: 133 Caja de Previsión Social TDF

Nº Cuenta	Tipo de Cuenta	Moneda	Banco	Saldo Libro Banco	Saldo Extracto	Firmantes	Instrumento Legal	Fondo Tipo
00000349115-00	Cuenta Corriente	Peso	Bco. Tierra del Fuego	193.735,72	193.735,72			Recursos de Afectación
336761	Cuenta Corriente	Peso	Bco. Tierra del Fuego	634.916.939,42	634.916.939,42			Libre disponibilidad
336771	Cuenta Corriente	Peso	Bco. Tierra del Fuego	6.667.753,10	6.667.753,10			Recursos de Afectación
336780	Cuenta Corriente	Peso	Bco. Tierra del Fuego	216.300,46	216.300,46			Recursos de Afectación
5350056472	Cuenta Corriente	Peso	Bco. Nación	8.915.205,23	8.915.205,23			Recursos de Afectación

**TOTALES**

**Por Banco**

Banco	Moneda	Saldo Libro Banco	Saldo Extracto
Bco. Nación	Peso	8.915.205,23	8.915.205,23
	Dólar	0,00	0,00
Bco. Tierra del Fuego	Peso	641.994.728,70	641.994.728,70
	Dólar	0,00	0,00

**Por Tipo de Cuenta**

Cuenta	Moneda	Saldo Libro Banco	Saldo Extracto
Cuenta Corriente	Peso	650.909.933,93	650.909.933,93
	Dólar	0,00	0,00

**Totales Generales**

TOTALES GENERALES	Moneda	Saldo Libro Banco	Saldo Extracto
	Peso	650.909.933,93	650.909.933,93
	Dólar	0,00	0,00

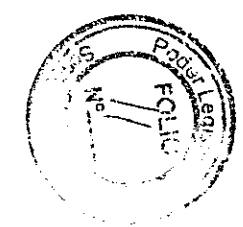
C.P.S.P.T.F.  
CVR

OBSERVACIONES

Número: 1 Usuario: CRAMIREZ Fecha: 18/12/17 14:06

La presente no incluye el disponible en las Cajas Chicas por la suma de \$ 94.017,14

AGUSTÍN TAGLIAPIETRA





Provincia de Tierra del Fuego, Antártida e Islas del Atlántico Sur  
República Argentina

PROVINCIA DE TIERRA DEL FUEGO  
ADMINISTRACION PROVINCIAL

COMPOSICION DEL GASTO POR FINALIDAD-FUNCION Y CARACTER ECONOMICO


ORGANISMO: Caja de Previsión Social TDF  
ETAPA: Devengado  
MES 10 DE 2017  
TRIMESTRE 4

En Pesos

CODIGO	CONCEPTO	TOTAL GENERAL (a)+(b)+(c)	GASTOS CORRIENTES								GASTOS DE CAPITAL						APLICACIONES FINANCIERAS							
			TOTAL (e)	GASTOS DE CONSUMO			RENTAS DE LA PROPIEDAD	PRESTAC. SEG. SOCIAL	TRANSFERENCIAS	OTROS	TOTAL (b)	BIENES DE USO				TRANSFERENCIAS	INVERSIÓN FCIERA	TOTAL (c)	ACTIVOS FINANCIEROS	SERVICIOS DE LA DEUDA				
				GASTOS EN PERSONAL	BIENES DE CONSUMO	SERVICIOS NO PERSONALES						CONSTRUCIONES	BIENES PRE-EXISTENTES	MAQUINARIA Y EQUIPOS	OTROS									
100000000	ADMINISTRACION GUBERNAMENTAL	0,00	0,00	0,00	0,00	0,00	0,00	0,00	0,00	0,00	0,00	0,00	0,00	0,00	0,00	0,00	0,00	0,00	0,00	0,00	0,00	0,00	0,00	
200000000	SERVICIOS DE SEGURIDAD	0,00	0,00	0,00	0,00	0,00	0,00	0,00	0,00	0,00	0,00	0,00	0,00	0,00	0,00	0,00	0,00	0,00	0,00	0,00	0,00	0,00	0,00	0,00
300000000	SERVICIOS SOCIALES	2.641.361.640,41	2.640.303.282,42	54.022.645,38	592.167,76	8.995.498,02	0,00	2.576.178.290,67	489.315,10	25.365,49	1.058.357,99	0,00	0,00	1.058.357,99	0,00	0,00	0,00	0,00	0,00	0,00	0,00	0,00	0,00	0,00
303000000	Seguridad Social	2.641.361.640,41	2.640.303.282,42	54.022.645,38	592.167,76	8.995.498,02	0,00	2.576.178.290,67	489.315,10	25.365,49	1.058.357,99	0,00	0,00	1.058.357,99	0,00	0,00	0,00	0,00	0,00	0,00	0,00	0,00	0,00	0,00
304000000	Educación y Cultura	0,00	0,00	0,00	0,00	0,00	0,00	0,00	0,00	0,00	0,00	0,00	0,00	0,00	0,00	0,00	0,00	0,00	0,00	0,00	0,00	0,00	0,00	0,00
400000000	SERVICIOS ECONOMICOS	0,00	0,00	0,00	0,00	0,00	0,00	0,00	0,00	0,00	0,00	0,00	0,00	0,00	0,00	0,00	0,00	0,00	0,00	0,00	0,00	0,00	0,00	0,00
500000000	DEUDA PUBLICA	0,00	0,00	0,00	0,00	0,00	0,00	0,00	0,00	0,00	0,00	0,00	0,00	0,00	0,00	0,00	0,00	0,00	0,00	0,00	0,00	0,00	0,00	0,00
600000000	TOTAL	2.641.361.640,41	2.640.303.282,42	54.022.645,38	592.167,76	8.995.498,02	0,00	2.576.178.290,67	489.315,10	25.365,49	1.058.357,99	0,00	0,00	1.058.357,99	0,00	0,00	0,00	0,00	0,00	0,00	0,00	0,00	0,00	0,00

C.P.S.P.T.F.  
CVR

Sergio TAGLIAPIETRA  
Vicepresidente  
A Cargo  
Presidencia





Provincia de Tierra del Fuego, Antártida e Islas del Atlántico Sur  
República Argentina

PROVINCIA DE TIERRA DEL FUEGO  
ADMINISTRACION PROVINCIAL

COMPOSICION DEL GASTO POR FINALIDAD-FUNCION Y CARACTER ECONOMICO

ORGANISMO: Caja de Previsión Social TDF  
ETAPA: Pagado  
MES 10 DE 2017  
TRIMESTRE 4

En Pesos

CODIGO	CONCEPTO	TOTAL GENERAL (a)+(b)+(c)	GASTOS CORRIENTES								GASTOS DE CAPITAL						APLICACIONES FINANCIERAS							
			GASTOS DE CONSUMO				RENTAS DE LA PROPIEDAD	PRESTAC. SEG. SOCIAL	TRANSFERENCIAS	OTROS	TOTAL (b)	BIENES DE USO				TRANSFERENCIAS	INVERSIÓN FCIERA	TOTAL (c)	ACTIVOS FINANCIEROS	SERVICIOS DE LA DEUDA				
			TOTAL (a)	GASTOS EN PERSONAL	BIENES DE CONSUMO	SERVICIOS NO PERSONALES						CONSTRUCIONES	BIENES PRE-EXISTENTES	MAQUINARIA Y EQUIPOS	OTROS									
10000000	ADMINISTRACION GUBERNAMENTAL	0,00	0,00	0,00	0,00	0,00	0,00	0,00	0,00	0,00	0,00	0,00	0,00	0,00	0,00	0,00	0,00	0,00	0,00	0,00	0,00	0,00	0,00	
20000000	SERVICIOS DE SEGURIDAD	0,00	0,00	0,00	0,00	0,00	0,00	0,00	0,00	0,00	0,00	0,00	0,00	0,00	0,00	0,00	0,00	0,00	0,00	0,00	0,00	0,00	0,00	0,00
30000000	SERVICIOS SOCIALES	2.369.142.607,68	2.368.084.249,69	53.923.157,77	592.167,76	8.332.296,06	0,00	2.304.721.947,51	489.316,10	25.365,49	1.058.357,99	0,00	0,00	1.058.357,99	0,00	0,00	0,00	0,00	0,00	0,00	0,00	0,00	0,00	0,00
30300000	Seguridad Social	2.369.142.607,68	2.368.084.249,69	53.923.157,77	592.167,76	8.332.296,06	0,00	2.304.721.947,51	489.316,10	25.365,49	1.058.357,99	0,00	0,00	1.058.357,99	0,00	0,00	0,00	0,00	0,00	0,00	0,00	0,00	0,00	0,00
30400000	Educación y Cultura	0,00	0,00	0,00	0,00	0,00	0,00	0,00	0,00	0,00	0,00	0,00	0,00	0,00	0,00	0,00	0,00	0,00	0,00	0,00	0,00	0,00	0,00	0,00
40000000	SERVICIOS ECONOMICOS	0,00	0,00	0,00	0,00	0,00	0,00	0,00	0,00	0,00	0,00	0,00	0,00	0,00	0,00	0,00	0,00	0,00	0,00	0,00	0,00	0,00	0,00	0,00
50000000	DEUDA PUBLICA	0,00	0,00	0,00	0,00	0,00	0,00	0,00	0,00	0,00	0,00	0,00	0,00	0,00	0,00	0,00	0,00	0,00	0,00	0,00	0,00	0,00	0,00	0,00
60000000	TOTAL	2.369.142.607,68	2.368.084.249,69	53.923.157,77	592.167,76	8.332.296,06	0,00	2.304.721.947,51	489.316,10	25.365,49	1.058.357,99	0,00	0,00	1.058.357,99	0,00	0,00	0,00	0,00	0,00	0,00	0,00	0,00	0,00	0,00

CPS.PTF.

CUR

Fecha de Impresión: 22/03/18 08:10:53

RAMIREZ, CRISTINA

Página 1

Sergio TAGLIAPIETRA  
Vicepresidente  
CPSPTF  
A Cargo  
Presidencia





Provincia de Tierra del Fuego,  
Antártida e Islas del Atlántico Sur.  
República Argentina.

PLANTA OCUPADA DE PERSONAL

Organismo: 133 Caja de Previsión Social TDF


Valores Expresados en Pesos

Mes: 10

Año: 2017

CÓDIGO	DESCRIPCIÓN	S/ LEY PRESUP. APROBADA		S/ MODIFIC. PRESUP.		S/ EJECUCIÓN PRESUPUESTARIA				COSTO SALARIAL	
		CARGOS APROBADOS	CRÉDITO APROBADO	AUM/DISM	VIGENTE	CANTIDAD DE CARGOS			VACANTE	PERMANENTE	TEMPORARIA
						PERMANENTE	TEMPORARIA	TOTAL			
1000000000	ENCUADRAMIENTO GENERAL	79	72.494.505,86	0	79	78	0	78	1	49.961.614,08	3.022.158,43
1010000000	AUTORIDADES SUPERIORES	4	5.602.606,33	0	4	4	0	4	0	3.727.474,58	0,00
1010200000	Vocal	3	3.918.265,12	0	3	3	0	3	0	2.585.446,21	0,00
1010400000	Presidente	1	1.684.341,21	0	1	1	0	1	0	1.142.028,37	0,00
1020000000	PERSONAL DE GABINETE	5	6.678.361,32	0	5	5	0	5	0	4.507.506,81	0,00
1020500000	Contador General	1	1.260.643,77	0	1	1	0	1	0	942.344,75	0,00
1020600000	Auditor Interno	1	1.503.792,42	0	1	1	0	1	0	967.753,22	0,00
1020900000	Secretario Privado	1	884.630,38	0	1	1	0	1	0	656.145,93	0,00
1021200000	Coordinador	2	3.029.294,75	0	2	2	0	2	0	1.941.262,91	0,00
1030000000	PERSONAL DIRECTIVO	0	0,00	0	0	0	0	0	0	0,00	0,00
1040000000	PERSONAL SUPERIOR	0	0,00	0	0	0	0	0	0	0,00	0,00
1050000000	PERSONAL ADMINISTRATIVO Y TECNICO	70	60.213.538,21	0	70	69	0	69	1	41.726.632,69	3.022.158,43
1050100000	Categoría 24	2	2.156.945,23	0	2	2	0	2	0	1.659.075,66	0,00
1050200000	Categoría 23	7	8.391.072,15	0	7	7	0	7	0	6.143.056,66	0,00
1050300000	Categoría 22	7	7.515.549,62	0	7	7	0	7	0	5.639.219,27	0,00
1050400000	Categoría 21	22	17.130.563,18	0	22	20	0	20	2	12.402.867,37	457.957,75
1050600000	Categoría 19	2	2.953.475,57	0	2	2	0	2	0	1.685.681,40	0,00
1050700000	Categoría 18	4	3.329.817,29	0	4	4	0	4	0	1.476.115,21	960.916,45
1050800000	Categoría 17	4	3.801.869,82	0	4	4	0	4	0	2.108.678,15	0,00
1050900000	Categoría 16	2	1.680.766,44	0	2	2	0	2	0	1.282.290,39	0,00
1051000000	Categoría 15	2	1.844.883,13	0	2	2	0	2	0	1.332.889,78	0,00
1051100000	Categoría 14	0	0,00	0	0	0	0	0	0	0,00	0,00
1051200000	Categoría 13	0	0,00	0	0	0	0	0	0	0,00	0,00
1051300000	Categoría 12	1	997.198,77	0	1	1	0	1	0	711.228,74	0,00
1051500000	Categoría 10	17	10.411.597,01	0	17	18	0	18	-1	7.285.530,06	1.603.284,23
1060000000	PERSONAL DE OBRAS, MAESTRANZA Y SERVICIOS	0	0,00	0	0	0	0	0	0	0,00	0,00
1060600000	Categoría 14	0	0,00	0	0	0	0	0	0	0,00	0,00
2000000000	ENCUADRAMIENTO PARTICULAR	0	0,00	0	0	0	0	0	0	0,00	0,00
2020000000	TRIBUNAL DE CUENTAS	0	0,00	0	0	0	0	0	0	0,00	0,00
C.P.S. 2060000000	ESCALAFON PROFESIONAL UNIVERSITARIO	0	0,00	0	0	0	0	0	0	0,00	0,00
2070000000	DIRECCIÓN PROVINCIAL DE VIALIDAD	0	0,00	0	0	0	0	0	0	0,00	0,00
2071400000	Categoría 14	0	0,00	0	0	0	0	0	0	0,00	0,00
3000000000	TOTAL	79	72.494.505,86	0	79	78	0	78	1	49.961.614,08	3.022.158,43
4000000000	PERSONAL ADSCRIPTO AL ORGANISMO/ENTE	0	0,00	0	0	0	0	0	0	0,00	970.366,87

Cargio TAGLIAPIETRA  
vicepresidente  
Cargo





Provincia de Tierra del Fuego,  
Antártida e Islas del Atlántico Sur  
República Argentina

PROVINCIA DE TIERRA DEL FUEGO

ADMINISTRACION PROVINCIAL  
ESTADO DE MOVIMIENTO DEL TESORO


MES 10 DE 2017

UNIDAD ORGANIZATIVA: Caja de Previsión Social TDF

En Pesos

CÓDIGO	CONCEPTO	IMPORTE
1000000000	SALDOS INICIALES	39.950.722,78
1010000000	Fondos Propios	39.566.483,72
1010200000	Bancos	39.566.483,72
10102010000	Cuentas a la Vista	39.566.483,72
1020000000	Fondos de Terceros	384.239,06
1020500000	Otros	384.239,06
2000000000	INGRESOS	3.236.578.894,16
2010000000	Fondos Propios	3.228.796.462,05
2010100000	Tributarios	5.765.992,39
20101010000	de Origen Nacional	5.765.992,39
2010200000	No Tributarios	1.025.373,36
2010300000	Contribuciones Seguridad Social	2.937.366.546,68
2010700000	Recupero de Prestamos	8.130.093,65
2010800000	Otros	276.508.455,97
2020000000	Fondos de Terceros	7.782.432,11
3000000000	EGRESOS	2.625.525.665,87
3010000000	Gastos en Personal	53.923.157,77
3010100000	Remuneraciones	12.903.473,27
3010200000	Aportes y Cont. a la Seg. Social	41.019.684,50
3020000000	Bienes y Servicios	8.924.463,82
C.P.S. 3030000000	Bienes de Uso	1.058.357,99
3040000000	Transferencias	2.305.236.628,10
CV 3040200000	Otros	2.305.236.628,10
3060000000	Otros Egresos	254.884.140,12
3070000000	Fondos de Terceros	1.498.918,07
3080000000	Diferidos Presupuestariamente	0,00
3080100000	Fondos Permanentes	0,00
4000000000	SALDOS FINALES	651.003.951,07
4010000000	Fondos Propios	644.336.197,97

Sergio TAGLIAPIETRA  
Vicepresidente  
A Cargo





Provincia de Tierra del Fuego,  
Antártida e Islas del Atlántico Sur  
República Argentina

PROVINCIA DE TIERRA DEL FUEGO  
ADMINISTRACION PROVINCIAL

STOCK DE DEUDA, USO DEL CRÉDITO Y SERVICIOS DE DEUDA

ORGANISMO: 133 Caja de Previsión Social TDF  
ETAPA: Devengado  
MES 10 DE 2017

En Pesos

CÓDIGO	PRESTAMISTA (*)	MONEDA (\$ o U\$S)	STOCK	DATOS DEL PERIODO		MONTO ORIGINAL	GARANTÍA	FECHA OPERACIÓN	TASA ANUAL	PLAZO
				AMORTIZACIÓN	INTERESES					
100000000	GOBIERNO NACIONAL	Peso	0,00	0,00	0,00	0,00		//	0,00	
104000000	Financiamiento de Organismos Internacionales	Peso	0,00	0,00	0,00	0,00		//	0,00	
200000000	ENTIDADES BANCARIAS Y FINANCIERAS	Peso	0,00	0,00	0,00	0,00		//	0,00	
300000000	PRESTAMOS DIRECTOS CON ORG. INTERNACIONALE	Peso	0,00	0,00	0,00	0,00		//	0,00	
400000000	DEUDA CONSOLIDADA	Peso	0,00	0,00	0,00	0,00		//	0,00	
500000000	TITULOS PUBLICOS PROVINCIALES	Peso	0,00	0,00	0,00	0,00		//	0,00	
700000000	OTROS	Peso	0,00	0,00	0,00	0,00		//	0,00	
800000000	TOTAL DEUDA PROVINCIAL	Peso	0,00	0,00	0,00	0,00		//	0,00	
900000000	DEUDA FLOTANTE	Peso	272.567.827,94	0,00	0,00	0,00		//	0,00	
901000000	Personal	Peso	244.190,52	0,00	0,00	0,00		//	0,00	
902000000	Proveedores	Peso	856.391,17	0,00	0,00	0,00		//	0,00	
904000000	Transferencias	Peso	271.456.343,16	0,00	0,00	0,00		//	0,00	
906000000	Otros	Peso	10.903,09	0,00	0,00	0,00		//	0,00	
906090000	Otros	Peso	10.903,09	0,00	0,00	0,00		//	0,00	

C.P.S.P.T.F.
cur

Sergio TAGLIAPIETRA  
Vicepresidente  
CPSPTF





Provincia de Tierra del Fuego,  
Antártida e Islas del Atlántico Sur  
República Argentina

PROVINCIA DE TIERRA DEL FUEGO  
ADMINISTRACION PROVINCIAL

STOCK DE DEUDA, USO DEL CRÉDITO Y SERVICIOS DE DEUDA

ORGANISMO: 133 Caja de Previsión Social TDF  
ETAPA: Pagado  
MES 10 DE 2017


En Pesos

CÓDIGO	PRESTAMISTA (*)	MONEDA (\$ o U\$s)	STOCK	DATOS DEL PERIODO		MONTO ORIGINAL	GARANTÍA	FECHA OPERACIÓN	TASA ANUAL	PLAZO
				AMORTIZACIÓN	INTERESES					
1000000000	GOBIERNO NACIONAL	Peso	0,00	0,00	0,00	0,00		//	0,00	
2000000000	ENTIDADES BANCARIAS Y FINANCIERAS	Peso	0,00	0,00	0,00	0,00		//	0,00	
3000000000	PRESTAMOS DIRECTOS CON ORG. INTERNACIONALE	Peso	0,00	0,00	0,00	0,00		//	0,00	
4000000000	DEUDA CONSOLIDADA	Peso	0,00	0,00	0,00	0,00		//	0,00	
5000000000	TITULOS PUBLICOS PROVINCIALES	Peso	0,00	0,00	0,00	0,00		//	0,00	
7000000000	OTROS	Peso	0,00	0,00	0,00	0,00		//	0,00	
8000000000	TOTAL DEUDA PROVINCIAL	Peso	0,00	0,00	0,00	0,00		//	0,00	
9000000000	DEUDA FLOTANTE	Peso	272.567.827,94	0,00	0,00	0,00		//	0,00	
9010000000	Personal	Peso	244.190,52	0,00	0,00	0,00		//	0,00	
9020000000	Proveedores	Peso	856.391,17	0,00	0,00	0,00		//	0,00	
9040000000	Transferencias	Peso	271.456.343,16	0,00	0,00	0,00		//	0,00	
9060000000	Otros	Peso	10.903,09	0,00	0,00	0,00		//	0,00	
9060900000	Otros	Peso	10.903,09	0,00	0,00	0,00		//	0,00	

C.P.S.P.T.F.

CVR

Sergio TAGLIAPIETRA  
Vicepresidente  
CPSAT Cargo







PROVINCIA DE TIERRA DEL FUEGO

ADMINISTRACIÓN PROVINCIAL

Provincia de Tierra del Fuego,  
Antártida e Islas del Atlántico Sur.  
República Argentina.

CARACTERÍSTICAS DE LOS AVALES Y/O GARANTÍAS OTORGADOS

Organismo: Caja de Previsión Social TDF

Mes: 10 Año: 2017


BENEFICIARIOS	MARCO LEGAL	PROYECTO	PROGRAMA	MONTO DEL CONTRATO	MONEDA	GARANTÍA DE CONTRAPARTE	SALDO ADEUDADO	CONDICIONES FINANCIERAS			CANTIDAD DE CUOTAS	PERIODICIDAD
								PLAZO	GRACIA	TASA		
Detallar (informar al				0,00	Peso	0,00	0,00			0,00	0	
Detallar (informar al				0,00	Peso	0,00	0,00			0,00	0	
Detallar (informar al				0,00	Peso	0,00	0,00			0,00	0	
Detallar (informar al				0,00	Peso	0,00	0,00			0,00	0	
Detallar (informar al				0,00	Peso	0,00	0,00			0,00	0	
Detallar (informar al				0,00	Peso	0,00	0,00			0,00	0	
Detallar (informar al				0,00	Peso	0,00	0,00			0,00	0	
Detallar (informar al				0,00	Peso	0,00	0,00			0,00	0	
Detallar (informar al				0,00	Peso	0,00	0,00			0,00	0	
Detallar (informar al				0,00	Peso	0,00	0,00			0,00	0	

OBSERVACIONES

Número: 1 Usuario: CRAMIREZ Fecha: 19/05/17 17:10

La Caja de Previsión no posee avales y garantías

C.P.S.P.T.F.
CVR



Sergio TAGLIAPIETRA  
Vicepresidente  
a cargo



Provincia de Tierra del Fuego,  
Antártida e Islas del Atlántico Sur

PROVINCIA DE TIERRA DEL FUEGO

AVANCE FISICO Y FINANCIERO DE OBRAS EN EJECUCION

MES 10 DE 2017

PLANILLA EN ETAPA: Ninguno

UNIDAD ORGANIZATIVA: 133 Caja de Previsión Social TDF

Código	Fuente Financiamiento - Denominación de la Obra	Código Obra	Código BAPIN	Fecha Inicio	Fecha Fin	Clase	Avance Físico (%)	Ubicación Geográfica	Costo Total	Ejecución Acumulada	Estimación a Cierre de Ejercicio
10000000	Fuentes Internas						0,00		0,00	0,00	0,00
10100000	Tesoro Provincial						0,00		0,00	0,00	0,00
10100050	FISCALIA DE ESTADO						0,00		0,00	0,00	0,00
10200000	Recursos Propios						0,00		0,00	0,00	0,00
10300000	Recursos con Afectación Específica						0,00		0,00	0,00	0,00
10301000	Rec. Afect. Específica Provinciales						0,00		0,00	0,00	0,00
10302000	Rec. Afect. Específica Nacionales						0,00		0,00	0,00	0,00
10400000	Transferencias Internas						0,00		0,00	0,00	0,00
20000000	Fuente Externas						0,00		0,00	0,00	0,00
20100000	Transferencias Externas						0,00		0,00	0,00	0,00
20200000	Crédito Externo						0,00		0,00	0,00	0,00
<b>TOTALES:</b>									0,00	0,00	0,00

OBSERVACIONES

Fecha de Impresión: 22/03/18 08:12:18 RAMIREZ, CRISTINA

Página

CUR

Dr. Sergio TAGLIAPIETRA  
Vicepresidente  
CPSPTF  
A Cargo  
Presidencia



PLANILLA EN ETAPA: Ninguno

UNIDAD ORGANIZATIVA: 133 Caja de Previsión Social TDF

Número: 1 Usuario: CRAMIREZ Fecha: 19/05/17 17:11

La CPSPTF no posee obras en ejecución





ORGANISMO: Caja de Previsión Social TDF  
ETAPA: Devengado  
MES 11 DE 2017  
TRIMESTRE 4

En Pesos

COD	CONCEPTO	IMPORTE
10000000	I. INGRESOS CORRIENTES	3.106.344.422,13
10100000	TRIBUTARIOS	6.303.781,06
101010000	De Origen Provincial	0,00
101020000	De Origen Nacional	6.303.781,06
101021200	Impuesto a los Bienes Personales - Ley Nº 23.966 Art. 30	6.303.781,06
101021900	Otros	0,00
101030000	Afectados a Obras Públicas	0,00
101040000	CONTRIBUCIONES A LA SEGURIDAD SOCIAL	3.097.764.408,83
101040100	Aportes y Retenciones que perciben Org. de Prev. y Asist. Soc.	3.097.764.408,83
102000000	NO TRIBUTARIOS	1.150.819,71
102010000	Recursos No Tributarios	0,00
102020000	Otros No Tributarios	1.150.819,71
103000000	VENTA DE BS. Y SERV. DE LA ADMIN. PUBLICA	0,00
104000000	RENTAS DE LA PROPIEDAD	1.125.412,53
104020000	Intereses por Títulos y Valores	135.412,53
104050000	Arrendamiento de Tierras y Terrenos	990.000,00
105000000	TRANSFERENCIAS CORRIENTES	0,00
200000000	II. GASTOS CORRIENTES	2.910.270.800,20
201000000	GASTOS DE CONSUMO	69.869.450,80
201010000	Personal	59.649.068,14
201020000	Bienes de Consumo	617.757,96
201030000	Servicios	9.602.624,70
202000000	RENTAS DE LA PROPIEDAD	0,00
203000000	PRESTACIONES DE LA SEGURIDAD SOCIAL	2.839.882.130,36
203010000	Prestaciones que brindan los Organ.de Prev. y Asistencia Social	2.839.882.130,36
204000000	TRANSFERENCIAS CORRIENTES	489.315,10
204020000	Al Sector Público	489.315,10
204020400	Otros	489.315,10
205000000	OTRAS PERDIDAS	29.903,94
300000000	III. RESULTADO ECONOMICO (I-II)	196.073.621,93
400000000	IV. INGRESOS DE CAPITAL	0,00
401000000	RECURSOS PROPIOS DE CAPITAL	0,00
402000000	TRANSFERENCIAS DE CAPITAL	0,00
403000000	DISMINUCIÓN DE LA INVERSION FINANCIERA	0,00
500000000	V. GASTOS DE CAPITAL	1.381.965,99
501000000	INVERSION REAL DIRECTA	1.381.965,99
501010000	Maquinaria y Equipo	1.381.965,99
501020000	Construcciones	0,00
502000000	TRANSFERENCIAS DE CAPITAL	0,00
503000000	INVERSION FINANCIERA	0,00
600000000	VI. INGRESOS TOTALES (I+IV)	3.106.344.422,13
700000000	VII. GASTOS TOTALES (II+V)	2.911.652.766,19
800000000	VIII. GASTOS PRIMARIOS (VII-Rentas de la Propiedad)	2.911.652.766,19
900000000	IX. RESULTADO FINANCIERO PREVIO A EROG. FIGUR.(VI-VII)	194.691.655,94

C.P.S.P.T.F.
CVR

Sergio TAGLIAPIETRA  
Vicepresidente  
A Cargo  
Presidencia



## ESQUEMA AHORRO - INVERSION - FINANCIAMIENTO

Provincia de Tierra del Fuego,  
Antártida e Islas del Atlántico Sur  
República Argentina

ORGANISMO: Caja de Previsión Social TDF  
ETAPA: Devengado  
MES 11 DE 2017  
TRIMESTRE 4

En Pesos

COD	CONCEPTO	IMPORTE
100000000	X. CONTRIBUCIONES FIGURATIVAS	111.928.884,01
110000000	XI. GASTOS FIGURATIVOS	0,00
120000000	XII. RESULTADO PRIMARIO (VI-VIII)	194.691.655,94
130000000	XIII. RESULTADO FINANCIERO (IX+X-XI)	306.620.539,95
140000000	XIV. FUENTES FINANCIERAS	745.538.032,46
140100000	DISMINUCION DE LA INVERSION FINANCIERA	459.588.473,30
140102000	Disminución de Inversiones Fcras. Temporarias	8.393.179,79
140104000	Disminución de Otros Activos Financieros	451.195.293,51
140200000	ENDEUDAMIENTO PUBLICO E INCREMENTO DE OTROS PASIVOS	285.949.559,16
140204000	Incremento de la Deuda Flotante	266.364.855,19
140205000	Incremento de Otros Pasivos	19.584.703,97
140300000	CONTRIBUCIONES FIGURATIVAS PARA APLICACIONES FINANCIERAS	0,00
150000000	XV. APLICACIONES FINANCIERAS	1.052.158.572,41
150100000	INVERSION FINANCIERA	805.253.463,95
150101000	Incremento de Disponibilidades	794.649.643,78
150105000	Incremento de Otros Activos Financieros	10.603.820,17
150200000	AMORTIZACION DE DEUDA Y DISMINUCION DE OTROS PASIVOS	246.905.108,46
150204000	Disminución de la Deuda Flotante	219.577.497,70
150205000	Disminución de Otros Pasivos	27.327.610,76
150300000	GASTOS FIGURATIVOS PARA APLICACIONES FINANCIERAS	0,00
160000000	OTROS CONCEPTOS NO INFORMADOS	0,00

C.P.S.P.T.F.
CVR



Provincia de Tierra del Fuego,  
Antártida e Islas del Atlántico Sur  
República Argentina

PROVINCIA DE TIERRA DEL FUEGO

ESQUEMA AHORRO - INVERSION - FINANCIAMIENTO



ORGANISMO: Caja de Previsión Social TDF  
ETAPA: Pagado de Ejercicios Anteriores  
MES 11 DE 2017  
TRIMESTRE 4

En Pesos

COD	CONCEPTO	IMPORTE
10000000	I. INGRESOS CORRIENTES	0,00
10100000	TRIBUTARIOS	0,00
10200000	NO TRIBUTARIOS	0,00
10300000	VENTA DE BS. Y SERV. DE LA ADMIN. PUBLICA	0,00
10400000	RENTAS DE LA PROPIEDAD	0,00
10500000	TRANSFERENCIAS CORRIENTES	0,00
20000000	II. GASTOS CORRIENTES	219.493.947,70
20100000	GASTOS DE CONSUMO	1.422.062,13
201010000	Personal	144.965,27
201020000	Bienes de Consumo	182.091,28
201030000	Servicios	1.095.005,58
20200000	RENTAS DE LA PROPIEDAD	0,00
202010000	Intereses y Gastos de la Deuda	0,00
203000000	PRESTACIONES DE LA SEGURIDAD SOCIAL	218.071.885,57
203010000	Prestaciones que brindan los Organ.de Prev. y Asistencia Social	218.071.885,57
204000000	TRANSFERENCIAS CORRIENTES	0,00
300000000	III. RESULTADO ECONOMICO (I-II)	-219.493.947,70
400000000	IV. INGRESOS DE CAPITAL	0,00
401000000	RECURSOS PROPIOS DE CAPITAL	0,00
402000000	TRANSFERENCIAS DE CAPITAL	0,00
403000000	DISMINUCIÓN DE LA INVERSION FINANCIERA	0,00
500000000	V. GASTOS DE CAPITAL	53.550,00
501000000	INVERSION REAL DIRECTA	53.550,00
501010000	Maquinaria y Equipo	53.550,00
501020000	Construcciones	0,00
502000000	TRANSFERENCIAS DE CAPITAL	0,00
503000000	INVERSION FINANCIERA	0,00
600000000	VI. INGRESOS TOTALES (I+IV)	0,00
700000000	VII. GASTOS TOTALES (II+V)	219.547.497,70
800000000	VIII. GASTOS PRIMARIOS (VII-Rentas de la Propiedad)	219.547.497,70
900000000	IX. RESULTADO FINANCIERO PREVIO A EROG. FIGUR.(VI-VII)	-219.547.497,70
1000000000	X. CONTRIBUCIONES FIGURATIVAS	0,00
1100000000	XI. GASTOS FIGURATIVOS	0,00
1200000000	XII. RESULTADO PRIMARIO (VI-VIII)	-219.547.497,70
1300000000	XIII. RESULTADO FINANCIERO (IX+X-XI)	-219.547.497,70
1400000000	XIV. FUENTES FINANCIERAS	0,00
1401000000	DISMINUCION DE LA INVERSION FINANCIERA	0,00
1402000000	ENDEUDAMIENTO PUBLICO E INCREMENTO DE OTROS PASIVOS	0,00
1500000000	XV. APLICACIONES FINANCIERAS	30.000,00
1501000000	INVERSION FINANCIERA	30.000,00
1501020000	Incremento de Inversiones Fcras. Temporarias	30.000,00
1502000000	AMORTIZACION DE DEUDA Y DISMINUCION DE OTROS PASIVOS	0,00
1503000000	GASTOS FIGURATIVOS PARA APLICACIONES FINANCIERAS	0,00
1600000000	OTROS CONCEPTOS NO INFORMADOS	-219.577.497,70

Fecha de Impresión: 22/03/18 08:16:18

RAMIREZ, CRISTINA

Página 1

C.P.S.P.T.F.
CVR

Dr. Sergio TAGLIAPIETRA  
Vicepresidente  
A Cargo  
Presidencia



Provincia de Tierra del Fuego,  
Antártida e Islas del Atlántico Sur  
República Argentina

PROVINCIA DE TIERRA DEL FUEGO

ESQUEMA AHORRO - INVERSION - FINANCIAMIENTO



ORGANISMO: Caja de Previsión Social TDF  
ETAPA: Pagado  
MES 11 DE 2017  
TRIMESTRE 4

En Pesos

COD	CONCEPTO	IMPORTE
10000000	I. INGRESOS CORRIENTES	3.106.344.422,13
10100000	TRIBUTARIOS	6.303.781,06
10101000	De Origen Provincial	0,00
10101010	Ingresos Brutos	0,00
10102000	De Origen Nacional	6.303.781,06
101021200	Impuesto a los Bienes Personales - Ley Nº 23.966 Art. 30	6.303.781,06
101021900	Otros	0,00
101030000	Afectados a Obras Públicas	0,00
101040000	CONTRIBUCIONES A LA SEGURIDAD SOCIAL	3.097.764.408,83
101040100	Aportes y Retenciones que perciben Org. de Prev. y Asist. Soc.	3.097.764.408,83
102000000	NO TRIBUTARIOS	1.150.819,71
102010000	Recursos No Tributarios	0,00
102010100	Tasas Retributivas de Servicios	0,00
102012500	Regalías Hidrocarburíferas	0,00
102020000	Otros No Tributarios	1.150.819,71
103000000	VENTA DE BS. Y SERV. DE LA ADMIN. PUBLICA	0,00
104000000	RENTAS DE LA PROPIEDAD	1.125.412,53
104020000	Intereses por Títulos y Valores	135.412,53
104050000	Arrendamiento de Tierras y Terrenos	990.000,00
105000000	TRANSFERENCIAS CORRIENTES	0,00
105020000	del Sector Público Nacional	0,00
105030000	del Sector Público Provincial y Municipal	0,00
200000000	II. GASTOS CORRIENTES	2.644.201.083,01
201000000	GASTOS DE CONSUMO	68.973.842,32
201010000	Personal	59.596.362,22
201020000	Bienes de Consumo	617.757,96
201030000	Servicios	8.759.722,14
202000000	RENTAS DE LA PROPIEDAD	0,00
203000000	PRESTACIONES DE LA SEGURIDAD SOCIAL	2.574.708.021,65
203010000	Prestaciones que brindan los Organ.de Prev. y Asistencia Social	2.574.708.021,65
204000000	TRANSFERENCIAS CORRIENTES	489.315,10
204020000	Al Sector Público	489.315,10
204020400	Otros	489.315,10
205000000	OTRAS PERDIDAS	29.903,94
300000000	III. RESULTADO ECONOMICO (I-II)	462.143.339,12
400000000	IV. INGRESOS DE CAPITAL	0,00
401000000	RECURSOS PROPIOS DE CAPITAL	0,00
402000000	TRANSFERENCIAS DE CAPITAL	0,00
403000000	DISMINUCIÓN DE LA INVERSION FINANCIERA	0,00
500000000	V. GASTOS DE CAPITAL	1.086.827,99
501000000	INVERSION REAL DIRECTA	1.086.827,99
501010000	Maquinaria y Equipo	1.086.827,99
501020000	Construcciones	0,00
502000000	TRANSFERENCIAS DE CAPITAL	0,00

C.P.S.P.T.F.
CVL

r. Sergio TAGLIAPIETRA  
Vicepresidente  
CRSPTF  
A Cargo  
residencia



ESQUEMA AHORRO - INVERSION - FINANCIAMIENTO

Provincia de Tierra del Fuego,  
Antártida e Islas del Atlántico Sur  
República Argentina

ORGANISMO: Caja de Previsión Social TDF  
ETAPA: Pagado  
MES 11 DE 2017  
TRIMESTRE 4

En Pesos

COD	CONCEPTO	IMPORTE
503000000	INVERSION FINANCIERA	0,00
600000000	VI. INGRESOS TOTALES (I+IV)	3.106.344.422,13
700000000	VII. GASTOS TOTALES (II+V)	2.645.287.911,00
800000000	VIII. GASTOS PRIMARIOS (VII-Rentas de la Propiedad)	2.645.287.911,00
900000000	IX. RESULTADO FINANCIERO PREVIO A EROG. FIGUR.(VI-VII)	461.056.511,13
1000000000	X. CONTRIBUCIONES FIGURATIVAS	111.928.884,01
1100000000	XI. GASTOS FIGURATIVOS	0,00
1200000000	XII. RESULTADO PRIMARIO (VI-VIII)	461.056.511,13
1300000000	XIII. RESULTADO FINANCIERO (IX+X-XI)	572.985.395,14
1400000000	XIV. FUENTES FINANCIERAS	479.173.177,27
1401000000	DISMINUCION DE LA INVERSION FINANCIERA	459.588.473,30
1401020000	Disminución de Inversiones Fcras. Temporarias	8.393.179,79
1401040000	Disminución de Otros Activos Financieros	451.195.293,51
1402000000	ENDEUDAMIENTO PUBLICO E INCREMENTO DE OTROS PASIVOS	19.584.703,97
1402050000	Incremento de Otros Pasivos	19.584.703,97
1500000000	XV. APLICACIONES FINANCIERAS	1.052.158.572,41
1501000000	INVERSION FINANCIERA	805.253.463,95
1501010000	Incremento de Disponibilidades	794.649.643,78
1501050000	Incremento de Otros Activos Financieros	10.603.820,17
1502000000	AMORTIZACION DE DEUDA Y DISMINUCION DE OTROS PASIVOS	246.905.108,46
1502040000	Disminución de la Deuda Flotante	219.577.497,70
1502050000	Disminución de Otros Pasivos	27.327.610,76
1503000000	GASTOS FIGURATIVOS PARA APLICACIONES FINANCIERAS	0,00
1600000000	OTROS CONCEPTOS NO INFORMADOS	0,00

C.P.S.P.T.F.
CIA





Provincia de Tierra del Fuego,  
Antártida e Islas del Atlántico Sur.  
República Argentina.

ADMINISTRACIÓN PROVINCIAL

EJECUCIÓN DE GASTOS POR OBJETO A NIVEL DE PARCIAL

Organismo: Caja de Previsión Social TDF

Mes: 11 Año: 2017

COD. GASTO	GASTOS	CRED ORIGINAL	AUMENTOS	DISMINUCIONES	CRED VIGENTE	COMPROMISO	DEVENGADO	MAND A PAGAR	PAGADO	NO EJECUTADO
10000	GASTOS EN PERSONAL	64.727.287,49	17.888.446,21	10.071.227,85	72.544.505,85	59.649.068,14	59.649.068,14	59.649.068,14	59.596.362,22	12.895.437,71
10100	Personal permanente	62.548.865,38	10.510.274,06	9.565.169,97	63.493.969,47	52.784.905,18	52.784.905,18	52.784.905,18	52.772.029,32	10.709.064,29
10101	Retribuciones del Cargo	47.222.248,75	10.510.274,06	5.949.026,75	51.783.496,06	43.817.839,97	43.817.839,97	43.817.839,97	43.805.045,92	7.965.656,09
10102	Retribuciones a personal directivo y de control	15.326.616,83	0,00	3.616.143,22	11.710.473,41	8.967.065,21	8.967.065,21	8.967.065,21	8.966.983,40	2.743.408,20
10200	Personal Temporario	579.572,08	5.020.261,92	506.057,88	5.093.776,12	3.871.234,14	3.871.234,14	3.871.234,14	3.871.161,42	1.222.541,98
10201	Retribuciones del cargo	579.572,08	5.020.261,92	506.057,88	5.093.776,12	3.871.234,14	3.871.234,14	3.871.234,14	3.871.161,42	1.222.541,98
10300	Servicios extraordinarios	489.285,50	1.690.119,46	0,00	2.179.404,96	1.604.715,37	1.604.715,37	1.604.715,37	1.604.715,37	574.689,59
10301	Retribuciones extraordinarias	489.285,50	1.690.119,46	0,00	2.179.404,96	1.604.715,37	1.604.715,37	1.604.715,37	1.604.715,37	574.689,59
10400	Asignaciones familiares	586.598,00	649.655,58	0,00	1.236.253,58	972.978,45	972.978,45	972.978,45	972.978,45	263.275,13
10401	Asignaciones familiares	586.598,00	649.655,58	0,00	1.236.253,58	972.978,45	972.978,45	972.978,45	972.978,45	263.275,13
10500	Asistencia social al personal	522.966,53	18.135,19	0,00	541.101,72	415.235,00	415.235,00	415.235,00	375.477,66	125.866,72
10501	Seguros de Riesgo del Trabajo	522.966,53	18.135,19	0,00	541.101,72	415.235,00	415.235,00	415.235,00	375.477,66	125.866,72
10600	Beneficios y compensaciones	0,00	0,00	0,00	0,00	0,00	0,00	0,00	0,00	0,00
20000	BIENES DE CONSUMO	1.652.296,71	0,00	0,00	1.652.296,71	651.544,96	617.757,96	617.757,96	617.757,96	1.034.538,75
20100	Productos alimenticios, agropecuarios y forestales	303.956,18	0,00	0,00	303.956,18	174.697,00	141.570,00	141.570,00	141.570,00	162.386,18
20101	Alimentos para personas	303.956,18	0,00	0,00	303.956,18	174.697,00	141.570,00	141.570,00	141.570,00	162.386,18
20200	Textiles y vestuario	85.600,00	0,00	0,00	85.600,00	0,00	0,00	0,00	0,00	85.600,00
20202	Prendas de vestir	85.600,00	0,00	0,00	85.600,00	0,00	0,00	0,00	0,00	85.600,00
20300	Productos de papel, cartón e impresos	298.244,74	0,00	0,00	298.244,74	123.956,49	123.956,49	123.956,49	123.956,49	174.288,25
20301	Papel de escritorio y cartón	298.244,74	0,00	0,00	298.244,74	123.956,49	123.956,49	123.956,49	123.956,49	174.288,25
20400	Productos de cuero y caucho	12.840,00	0,00	0,00	12.840,00	9.599,20	9.279,20	9.279,20	9.279,20	3.560,80
20404	Cubiertas y cámaras de aire	12.840,00	0,00	0,00	12.840,00	9.599,20	9.279,20	9.279,20	9.279,20	3.560,80
20500	Productos químicos, combustibles y lubricantes	304.704,00	0,00	0,00	304.704,00	32.838,15	32.838,15	32.838,15	32.838,15	271.865,85
20502	Productos farmacéuticos y medicinales	304.704,00	0,00	0,00	304.704,00	32.838,15	32.838,15	32.838,15	32.838,15	271.865,85
20600	Productos de minerales no metálicos	8.239,98	0,00	0,00	8.239,98	0,00	0,00	0,00	0,00	8.239,98
20602	Productos de vidrio	8.239,98	0,00	0,00	8.239,98	0,00	0,00	0,00	0,00	8.239,98
20700	Productos metálicos	93.796,96	0,00	0,00	93.796,96	7.673,46	7.673,46	7.673,46	7.673,46	86.123,50
20704	Estructuras metálicas acabadas	93.796,96	0,00	0,00	93.796,96	7.673,46	7.673,46	7.673,46	7.673,46	86.123,50
20800	Minerales	0,00	0,00	0,00	0,00	0,00	0,00	0,00	0,00	0,00
20900	Otros bienes de consumo	544.914,85	0,00	0,00	544.914,85	302.780,66	302.440,66	302.440,66	302.440,66	242.474,19
20901	Elementos de limpieza	544.914,85	0,00	0,00	544.914,85	302.780,66	302.440,66	302.440,66	302.440,66	242.474,19

Cargo TAGLIAPIETRA  
Antesidente  
A Cargo

C.P.S.P.T.F.  
EVR



Provincia de Tierra del Fuego,  
Antártida e Islas del Atlántico Sur.  
República Argentina.

ADMINISTRACIÓN PROVINCIAL

EJECUCIÓN DE GASTOS POR OBJETO A NIVEL DE PARCIAL

Organismo: Caja de Previsión Social TDF

Mes: 11

Año: 2017

COD. GASTO	GASTOS	CRED ORIGINAL	AUMENTOS	DISMINUCIONES	CRED VIGENTE	COMPROMISO	DEVENGADO	MAND A PAGAR	PAGADO	NO EJECUTADO
30000	SERVICIOS NO PERSONALES	25.854.851,14	6.732.747,93	5.140.000,00	27.447.699,07	10.592.293,55	9.602.624,70	9.309.212,10	8.759.722,14	17.844.974,37
30100	Servicios básicos	1.005.476,07	1.575.000,00	0,00	2.580.476,07	2.092.201,59	2.023.281,59	2.020.241,59	2.019.521,59	567.194,48
30101	Energía eléctrica	1.005.476,07	1.575.000,00	0,00	2.580.476,07	2.092.201,59	2.023.281,59	2.020.241,59	2.019.521,59	567.194,48
30200	Alquileres y derechos	1.337.808,87	70.000,00	500.000,00	907.808,87	669.751,98	624.137,66	624.137,66	624.137,66	283.671,21
30201	Alquileres de edificios y locales	1.337.808,87	70.000,00	500.000,00	907.808,87	669.751,98	624.137,66	624.137,66	624.137,66	283.671,21
30300	Mantenimiento, reparación y limpieza	12.961.416,67	0,00	2.245.000,00	10.716.416,67	3.026.816,31	2.617.376,31	2.579.556,31	2.579.556,31	8.099.040,36
30301	Mantenimiento y reparación de edificios y locales	12.961.416,67	0,00	2.245.000,00	10.716.416,67	3.026.816,31	2.617.376,31	2.579.556,31	2.579.556,31	8.099.040,36
30400	Servicios técnicos y profesionales	7.714.752,80	2.195.000,00	2.395.000,00	7.514.752,80	2.423.514,92	1.971.420,39	1.880.844,39	1.749.799,39	5.543.332,41
30401	Estudios, investigaciones y proyectos de factibilidad	7.714.752,80	2.195.000,00	2.395.000,00	7.514.752,80	2.423.514,92	1.971.420,39	1.880.844,39	1.749.799,39	5.543.332,41
30500	Servicios comerciales y financieros	306.954,59	0,00	0,00	306.954,59	73.371,76	73.371,76	73.371,76	73.371,76	233.582,83
30501	Transporte	306.954,59	0,00	0,00	306.954,59	73.371,76	73.371,76	73.371,76	73.371,76	233.582,83
30800	Publicidad y propaganda	77.896,00	0,00	0,00	77.896,00	46.845,00	46.845,00	46.845,00	46.845,00	31.051,00
30700	Pasajes y viáticos	286.561,41	261.453,99	0,00	548.015,40	278.774,87	278.774,87	278.774,87	278.774,87	269.240,53
30701	Pasajes	286.561,41	261.453,99	0,00	548.015,40	278.774,87	278.774,87	278.774,87	278.774,87	269.240,53
30800	Impuestos, derechos y tasas	1.616.921,02	2.431.293,94	0,00	4.048.214,96	1.841.821,88	1.837.821,88	1.777.821,88	1.360.096,92	2.210.393,08
30802	Impuestos directos	1.616.921,02	2.431.293,94	0,00	4.048.214,96	1.841.821,88	1.837.821,88	1.777.821,88	1.360.096,92	2.210.393,08
30900	Otros Servicios	547.063,71	200.000,00	0,00	747.063,71	139.195,24	129.595,24	27.618,64	27.618,64	617.468,47
30901	Servicios de ceremonial	547.063,71	200.000,00	0,00	747.063,71	139.195,24	129.595,24	27.618,64	27.618,64	617.468,47
40000	BIENES DE USO	643.152,10	5.506.000,00	606.000,00	5.543.152,10	1.410.435,99	1.381.965,99	1.086.827,99	1.086.827,99	4.161.186,11
40100	Bienes Preexistentes	0,00	0,00	0,00	0,00	0,00	0,00	0,00	0,00	0,00
40200	Construcciones	0,00	0,00	0,00	0,00	0,00	0,00	0,00	0,00	0,00
40300	Maquinaria y equipo	634.806,10	2.506.000,00	296.000,00	2.844.806,10	1.410.435,99	1.381.965,99	1.086.827,99	1.086.827,99	1.462.840,11
40302	Equipo de transporte, tracción y elevación	634.806,10	2.506.000,00	296.000,00	2.844.806,10	1.410.435,99	1.381.965,99	1.086.827,99	1.086.827,99	1.462.840,11
40500	Libros, revistas y otros elementos coleccionables	8.346,00	0,00	0,00	8.346,00	0,00	0,00	0,00	0,00	8.346,00
40800	Activos intangibles	0,00	3.000.000,00	310.000,00	2.690.000,00	0,00	0,00	0,00	0,00	2.690.000,00
40801	Programas de computación	0,00	3.000.000,00	310.000,00	2.690.000,00	0,00	0,00	0,00	0,00	2.690.000,00
50000	TRANSFERENCIAS	3.193.296.895,71	333.026.569,61	3.240.697,94	3.523.082.767,38	2.840.371.445,46	2.840.371.445,46	2.576.643.605,77	2.575.197.336,75	682.711.321,92
50100	Transferencias al Sector Privado p/ financiar Gastos Corrientes	3.192.786.183,15	333.026.569,61	3.240.697,94	3.522.572.054,82	2.839.882.130,36	2.839.882.130,36	2.576.154.290,67	2.574.708.021,65	682.689.924,46
50101	Jubilaciones	2.966.266.183,15	329.785.871,67	3.240.697,94	3.282.811.356,88	2.600.121.432,42	2.600.121.432,42	2.358.815.979,43	2.358.758.245,89	682.689.924,46
50102	Pensiones	236.520.000,00	3.240.697,94	0,00	239.760.697,94	239.760.697,94	239.760.697,94	217.338.311,24	215.949.775,76	0,00
C.P.S.P.T.F. 50200	Transferencias al Sector Privado p/ financiar Gastos de Capital	0,00	0,00	0,00	0,00	0,00	0,00	0,00	0,00	0,00

Fecha de Impresión: 22/03/18 08:17:19

RAMIREZ, CRISTINA



Provincia de Tierra del Fuego,  
Antártida e Islas del Atlántico Sur.  
República Argentina.

ADMINISTRACIÓN PROVINCIAL

EJECUCIÓN DE GASTOS POR OBJETO A NIVEL DE PARCIAL

Organismo: Caja de Previsión Social TDF

Mes: 11 Año: 2017

COD. GASTO	GASTOS	CRED ORIGINAL	AUMENTOS	DISMINUCIONES	CRED VIGENTE	COMPROMISO	DEVENGADO	MAND A PAGAR	PAGADO	NO EJECUTADO
50300	Transferencias al Sector Público Nacional p/ financiar Gs. Corrientes	0,00	0,00	0,00	0,00	0,00	0,00	0,00	0,00	0,00
50400	Transferencias al Sector Público Nacional p/ financiar Gs. de Capital	0,00	0,00	0,00	0,00	0,00	0,00	0,00	0,00	0,00
50500	Transferencias al Sector Público empresarial	0,00	0,00	0,00	0,00	0,00	0,00	0,00	0,00	0,00
50700	Trasferencias a Inst. Prov. y Munic. para financiar Gastos Corrientes	510.712,56	0,00	0,00	510.712,56	489.315,10	489.315,10	489.315,10	489.315,10	21.397,46
50706	Transf. a gobiernos municipales	510.712,56	0,00	0,00	510.712,56	489.315,10	489.315,10	489.315,10	489.315,10	21.397,46
50800	Trasferencias a Inst. Prov. y Munic. para financiar Gs de capital	0,00	0,00	0,00	0,00	0,00	0,00	0,00	0,00	0,00
50900	Transferencias al Exterior	0,00	0,00	0,00	0,00	0,00	0,00	0,00	0,00	0,00
60000	ACTIVOS FINANCIEROS	250.000,00	0,00	0,00	250.000,00	0,00	0,00	0,00	0,00	250.000,00
60100	Aportes de capital	0,00	0,00	0,00	0,00	0,00	0,00	0,00	0,00	0,00
60200	Prestamos a corto plazo	250.000,00	0,00	0,00	250.000,00	0,00	0,00	0,00	0,00	250.000,00
60201	Prestamos a corto plazo al sector privado	250.000,00	0,00	0,00	250.000,00	0,00	0,00	0,00	0,00	250.000,00
60300	Préstamos a largo plazo	0,00	0,00	0,00	0,00	0,00	0,00	0,00	0,00	0,00
60400	Titulos y valores	0,00	0,00	0,00	0,00	0,00	0,00	0,00	0,00	0,00
60500	Inremento de disponibilidades	0,00	0,00	0,00	0,00	0,00	0,00	0,00	0,00	0,00
60600	Incremento de cuentas a cobrar	0,00	0,00	0,00	0,00	0,00	0,00	0,00	0,00	0,00
60700	Incremento de documentos a cobrar	0,00	0,00	0,00	0,00	0,00	0,00	0,00	0,00	0,00
60800	Incremento de acivos diferidos y adelantos a proveedores y contratista	0,00	0,00	0,00	0,00	0,00	0,00	0,00	0,00	0,00
70000	SERVICIO DE LA DEUDA Y DISMINUCIÓN DE OTROS PASIVOS	0,00	0,00	0,00	0,00	0,00	0,00	0,00	0,00	0,00
80000	OTROS GASTOS	0,00	500.000,00	0,00	500.000,00	29.903,94	29.903,94	29.903,94	29.903,94	470.096,06
80400	Otras pérdidas	0,00	500.000,00	0,00	500.000,00	29.903,94	29.903,94	29.903,94	29.903,94	470.096,06
80402	Perdida de inventarios	0,00	500.000,00	0,00	500.000,00	29.903,94	29.903,94	29.903,94	29.903,94	470.096,06
90000	GASTOS FIGURATIVOS	0,00	0,00	0,00	0,00	0,00	0,00	0,00	0,00	0,00
990000	TOTAL DE GASTOS	3.286.424.483,15	363.653.763,75	19.057.925,79	3.631.020.321,11	2.912.704.692,04	2.911.652.766,19	2.647.336.375,90	2.645.287.911,00	719.367.554,92

Presidente  
 A. Carnon  
 TAGLIAPIETRA

C.R.S.P.T.F
CVR





Provincia de Tierra del Fuego,  
Antártida e Islas del Atlántico Sur.  
República Argentina.

ADMINISTRACIÓN PROVINCIAL

EJECUCIÓN DE GASTOS POR OBJETO A NIVEL DE PARCIAL

Organismo: Caja de Previsión Social TDF

Mes: 11 Año: 2017

TOTALES POR FINANCIAMIENTO

COD. GASTO	GASTOS	CRED ORIGINAL	AUMENTOS	DISMINUCIONES	CRED VIGENTE	COMPROMISO	DEVENGADO	MAND A PAGAR	PAGADO	NO EJECUTADO
10000	GASTOS EN PERSONAL	64.727.287,49	17.888.446,21	10.071.227,85	72.544.505,85	59.649.068,14	59.649.068,14	59.649.068,14	59.596.362,22	12.895.437,71
990000	001002001001 Recursos Propios	64.727.287,49	17.888.446,21	10.071.227,85	72.544.505,85	59.649.068,14	59.649.068,14	59.649.068,14	59.596.362,22	12.895.437,71
20000	BIENES DE CONSUMO	1.652.296,71	0,00	0,00	1.652.296,71	651.544,96	617.757,96	617.757,96	617.757,96	1.034.538,75
990000	001002001001 Recursos Propios	1.652.296,71	0,00	0,00	1.652.296,71	651.544,96	617.757,96	617.757,96	617.757,96	1.034.538,75
30000	SERVICIOS NO PERSONALES	25.854.851,14	6.732.747,93	5.140.000,00	27.447.599,07	10.592.293,55	9.602.624,70	9.309.212,10	8.759.722,14	17.844.974,37
990000	001002001001 Recursos Propios	25.854.851,14	6.732.747,93	5.140.000,00	27.447.599,07	10.592.293,55	9.602.624,70	9.309.212,10	8.759.722,14	17.844.974,37
40000	BIENES DE USO	643.152,10	5.506.000,00	606.000,00	5.543.152,10	1.410.435,99	1.381.965,99	1.086.827,99	1.086.827,99	4.161.186,11
990000	001002001001 Recursos Propios	643.152,10	5.506.000,00	606.000,00	5.543.152,10	1.410.435,99	1.381.965,99	1.086.827,99	1.086.827,99	4.161.186,11
50000	TRANSFERENCIAS	3.193.296.895,71	333.026.569,61	3.240.697,94	3.523.082.767,38	2.840.371.445,46	2.840.371.445,46	2.576.643.605,77	2.575.197.336,75	682.711.321,92
990000	001002001001 Recursos Propios	3.193.296.895,71	333.026.569,61	3.240.697,94	3.523.082.767,38	2.840.371.445,46	2.840.371.445,46	2.576.643.605,77	2.575.197.336,75	682.711.321,92
60000	ACTIVOS FINANCIEROS	250.000,00	0,00	0,00	250.000,00	0,00	0,00	0,00	0,00	250.000,00
990000	001002001001 Recursos Propios	250.000,00	0,00	0,00	250.000,00	0,00	0,00	0,00	0,00	250.000,00
80000	OTROS GASTOS	0,00	500.000,00	0,00	500.000,00	29.903,94	29.903,94	29.903,94	29.903,94	470.096,06
990000	001002001001 Recursos Propios	0,00	500.000,00	0,00	500.000,00	29.903,94	29.903,94	29.903,94	29.903,94	470.096,06
990000	TOTAL	3.286.424.483,15	363.653.763,75	19.057.925,79	3.631.020.321,11	2.912.704.692,04	2.911.652.766,19	2.647.336.375,90	2.645.287.911,00	719.367.554,92

C.P.S.P.T.F.  
CVR



ADMINISTRACIÓN PROVINCIAL

EJECUCIÓN DE RECURSOS POR RUBRO

Provincia de Tierra del Fuego,  
Antártida e Islas del Atlántico Sur.  
República Argentina.

Organismo: Caja de Previsión Social TDF

Mes: 11 Año: 2017

COD. RECURSO	RECURSOS	FORMULADO	AUMENTOS	DISMINUCIONES	DEFINITIVO	EJECUTADO	SALDO
10000000	RECURSOS	3.038.855.700,27	344.595.838,00	0,00	3.383.451.538,27	3.106.344.422,13	277.107.116,14
10100000	INGRESOS TRIBUTARIOS	8.054.865,36	0,00	0,00	8.054.865,36	6.303.781,06	1.751.084,30
101020500	Bienes personales No incorpo	0,00	0,00	0,00	0,00	0,00	0,00
101030000	Sobre la Producción, el Consum	8.054.865,36	0,00	0,00	8.054.865,36	6.303.781,06	1.751.084,30
101030100	Valor Agregado	8.054.865,36	0,00	0,00	8.054.865,36	6.303.781,06	1.751.084,30
101030103	Valor Agregado Ley N° 23.9	8.054.865,36	0,00	0,00	8.054.865,36	6.303.781,06	1.751.084,30
102000000	INGRESOS NO TRIBUTARIOS	11.820.446,14	0,00	0,00	11.820.446,14	1.150.819,71	10.669.626,43
102090000	Otros Ingresos No Tributarios	11.820.446,14	0,00	0,00	11.820.446,14	1.150.819,71	10.669.626,43
102090900	Otros	11.820.446,14	0,00	0,00	11.820.446,14	1.150.819,71	10.669.626,43
102090909	Otros No Tributarios	11.820.446,14	0,00	0,00	11.820.446,14	1.150.819,71	10.669.626,43
103000000	CONTRIBUCIONES	3.011.873.453,51	344.595.838,00	0,00	3.356.469.291,51	3.097.764.408,83	258.704.882,68
103010000	Contribuciones al Servicio Previs	3.011.873.453,51	344.595.838,00	0,00	3.356.469.291,51	3.097.764.408,83	258.704.882,68
103010100	Aportes Personales	1.567.989.150,27	204.295.350,07	0,00	1.772.284.500,34	1.684.640.352,85	87.644.147,49
103010200	Contribuciones Patronales	1.443.884.303,24	140.300.487,93	0,00	1.584.184.791,17	1.413.124.055,98	171.060.735,19
103020000	Contribuciones a las Obras Soci	0,00	0,00	0,00	0,00	0,00	0,00
104000000	VENTA DE BS. Y SERV. DE LA AD	0,00	0,00	0,00	0,00	0,00	0,00
105000000	INGRESOS DE OPERACIÓN	0,00	0,00	0,00	0,00	0,00	0,00
106000000	RENTAS DE LA PROPIEDAD	7.106.935,26	0,00	0,00	7.106.935,26	1.125.412,53	5.981.522,73
106010000	Intereses por Prestamos	4.733.845,06	0,00	0,00	4.733.845,06	0,00	4.733.845,06
106010100	Intereses por Préstamos Inter	4.733.845,06	0,00	0,00	4.733.845,06	0,00	4.733.845,06
106020000	Intereses por Depósitos	0,00	0,00	0,00	0,00	0,00	0,00
106030000	Intereses por Títulos y Valores	1.288.090,20	0,00	0,00	1.288.090,20	135.412,53	1.152.677,67
106030200	intereses por títulos y valores	1.288.090,20	0,00	0,00	1.288.090,20	135.412,53	1.152.677,67
106050000	Arrendamientos de Tierras y Ter	1.085.000,00	0,00	0,00	1.085.000,00	990.000,00	95.000,00
107000000	TRANSFERENCIAS CORRIENTES	0,00	0,00	0,00	0,00	0,00	0,00
200000000	RECURSOS DE CAPITAL	0,00	0,00	0,00	0,00	0,00	0,00
201000000	RECURSOS PROPIOS DE CAPIT	0,00	0,00	0,00	0,00	0,00	0,00
202000000	TRANSFERENCIAS DE CAPITAL	0,00	0,00	0,00	0,00	0,00	0,00
300000000	FUENTES FINANCIERAS	129.868.457,49	0,00	0,00	129.868.457,49	452.813.109,95	-322.944.652,46
301000000	VENTA DE TITULOS Y VALORES	0,00	0,00	0,00	0,00	0,00	0,00
302000000	VENTA DE ACCIONES Y PARTIC	0,00	0,00	0,00	0,00	0,00	0,00

Sergio TAGLIAPASTRA  
Viceministro

C.P.S.P.T.F.  
CUR





Provincia de Tierra del Fuego,  
Antártida e Islas del Atlántico Sur.  
República Argentina.

ADMINISTRACIÓN PROVINCIAL

EJECUCIÓN DE RECURSOS POR RUBRO

Organismo: Caja de Previsión Social TDF

Mes: 11

Año: 2017

COD. RECURSO	RECURSOS	FORMULADO	AUMENTOS	DISMINUCIONES	DEFINITIVO	EJECUTADO	SALDO
303000000	RECUPERACION DE PRESTAMO	15.166.104,24	0,00	0,00	15.166.104,24	8.393.179,79	6.772.924,45
303010000	Del sector privado	15.166.104,24	0,00	0,00	15.166.104,24	8.393.179,79	6.772.924,45
304000000	RECUPERACION DE PRESTAMO	154.590,62	0,00	0,00	154.590,62	12.882,55	141.708,07
304020000	Del Sector publico nacional	154.590,62	0,00	0,00	154.590,62	12.882,55	141.708,07
305000000	DISMINUCIÓN DE OTROS ACTIV	114.547.762,63	0,00	0,00	114.547.762,63	444.407.047,61	-329.859.284,98
305010000	Disminución de Disponibilidades	0,00	0,00	0,00	0,00	0,00	0,00
305020000	Disminución de Inversiones Fina	0,00	0,00	0,00	0,00	0,00	0,00
305030000	Disminución de Cuentas Comerc	0,00	0,00	0,00	0,00	0,00	0,00
305040000	Disminución de Otras Cuentas a	114.547.762,63	0,00	0,00	114.547.762,63	443.490.260,48	-328.942.497,85
305040100	Otras cuentas a cobrar a corto	0,00	0,00	0,00	0,00	303.060.249,71	-303.060.249,71
305040200	Otras cuentas a cobrar a largo	114.547.762,63	0,00	0,00	114.547.762,63	140.430.010,77	-25.882.248,14
305050000	Disminución de Documentos Co	0,00	0,00	0,00	0,00	0,00	0,00
305060000	Disminución de Otros Document	0,00	0,00	0,00	0,00	0,00	0,00
305070000	Adelantos a Proveedores y Cont	0,00	0,00	0,00	0,00	916.787,13	-916.787,13
305070100	Adelantos a proveedores y co	0,00	0,00	0,00	0,00	916.787,13	-916.787,13
305080000	Activos Diferidos	0,00	0,00	0,00	0,00	0,00	0,00
306010000	Colocación de Deuda Interna	0,00	0,00	0,00	0,00	0,00	0,00
306020000	Colocación de Deuda Externa	0,00	0,00	0,00	0,00	0,00	0,00
307000000	OBTENCIÓN DE PRESTAMOS	0,00	0,00	0,00	0,00	0,00	0,00
309000000	INCREMENTO DEL PATRIMONIO	0,00	0,00	0,00	0,00	0,00	0,00
401000000	CONTIBUCIONES FIGURATIVAS	117.700.324,73	0,00	0,00	117.700.324,73	111.928.884,01	5.771.440,72
401010000	CONTRIBUCIONES FIGURATIVAS	117.700.324,73	0,00	0,00	117.700.324,73	111.928.884,01	5.771.440,72
401010200	Contr. de Instituciones Descentra	117.700.324,73	0,00	0,00	117.700.324,73	111.928.884,01	5.771.440,72
401020000	CONTRIBUCIONES FIGURATIVAS	0,00	0,00	0,00	0,00	0,00	0,00
404030000	CONTRIBUCIONES FIGURATIVAS	0,00	0,00	0,00	0,00	0,00	0,00
0100000000	TOTALES	3.286.424.482,49	344.595.838,00	0,00	3.631.020.320,49	3.671.086.416,09	-40.066.095,60

C.P.S.P.T.F.  
404030000  
0100000000



ADMINISTRACIÓN PROVINCIAL

EVOLUCIÓN DE LA DEUDA PÚBLICA

Provincia de Tierra del Fuego,  
Antártida e Islas del Atlántico Sur,  
República Argentina.

MES 11 DE 2017


UNIDAD ORGANIZATIVA: Caja de Previsión Social TDF


ETAPA: Ninguno

CÓDIGO	CONCEPTO	STOCK al Inicio Ejercicio	INCREMENTOS			DISMINUCIONES			STOCK a Fin de Mes
			PRESUPUEST	NO PRESUPUEST	TOTAL	PRESUPUEST	NO PRESUPUEST	TOTAL	
1000000000	GOBIERNO NACIONAL	0,00	0,00	0,00	0,00	0,00	0,00	0,00	0,00
2000000000	PRESTAMOS DEL SECTOR	0,00	0,00	0,00	0,00	0,00	0,00	0,00	0,00
2010000000	ENTIDADES BANCARIAS	0,00	0,00	0,00	0,00	0,00	0,00	0,00	0,00
3000000000	PRESTAMOS DEL SECTOR	0,00	0,00	0,00	0,00	0,00	0,00	0,00	0,00
3010000000	ORGANISMOS INTERNAC	0,00	0,00	0,00	0,00	0,00	0,00	0,00	0,00
4000000000	TÍTULOS PÚBLICOS	0,00	0,00	0,00	0,00	0,00	0,00	0,00	0,00
5000000000	OTROS PASIVOS	219.926.292,9	266.364.855,1	0,00	266.364.855	0,00	219.577.497,70	219.577.497,70	266.713.650,40
5010000000	DEUDA CONSOLIDADA	0,00	0,00	0,00	0,00	0,00	0,00	0,00	0,00
5020000000	DEUDA FLOTANTE	219.926.292,9	266.364.855,1	0,00	266.364.855	0,00	219.577.497,70	219.577.497,70	266.713.650,40
5020100000	Personal	289.668,18	52.705,92	0,00	52.705,92	0,00	144.965,27	144.965,27	197.408,83
5020200000	Bienes de Consumo	205.570,28	0,00	0,00	0,00	0,00	182.091,28	182.091,28	23.479,00
5020300000	Servicios no Personales	1.256.367,79	842.902,56	0,00	842.902,56	0,00	1.095.005,58	1.095.005,58	1.004.264,77
5020400000	Bienes de Uso	61.898,00	295.138,00	0,00	295.138,00	0,00	53.550,00	53.550,00	303.486,00
5020409000	Otros Bs de Uso	61.898,00	295.138,00	0,00	295.138,00	0,00	53.550,00	53.550,00	303.486,00
5020500000	Transferencias	218.071.885,5	265.174.108,7	0,00	265.174.108	0,00	218.071.885,57	218.071.885,57	265.174.108,71
5020600000	Otros Gastos	40.903,09	0,00	0,00	0,00	0,00	30.000,00	30.000,00	10.903,09
5030000000	OTRAS DEUDAS	0,00	0,00	0,00	0,00	0,00	0,00	0,00	0,00
8000000000	TOTAL	219.926.292,9	266.364.855,1	0,00	266.364.855	0,00	219.577.497,70	219.577.497,70	266.713.650,40

C.P.S.P.T.F.

cur

  
Sergio TAGLIAPIETRA  
Vicepresidente  
CPSPTF  
A Cargo  
Presidencia





ADMINISTRACIÓN PROVINCIAL

EVOLUCIÓN DE LA DEUDA PÚBLICA

Provincia de Tierra del Fuego,  
Antártida e Islas del Atlántico Sur.  
República Argentina.

MES 11 DE 2017

UNIDAD ORGANIZATIVA: Caja de Previsión Social TDF

ETAPA: Ninguno

CÓDIGO	CONCEPTO	STOCK al Inicio Ejercicio	INCREMENTOS			DISMINUCIONES			STOCK a Fin de Mes
			PRESUPUEST	NO PRESUPUEST	TOTAL	PRESUPUEST	NO PRESUPUEST	TOTAL	
10000000000	GOBIERNO NACIONAL	0,00	0,00	0,00	0,00	0,00	0,00	0,00	0,00
20000000000	PRESTAMOS DEL SECTOR	0,00	0,00	0,00	0,00	0,00	0,00	0,00	0,00
20100000000	ENTIDADES BANCARIAS	0,00	0,00	0,00	0,00	0,00	0,00	0,00	0,00
30000000000	PRESTAMOS DEL SECTOR	0,00	0,00	0,00	0,00	0,00	0,00	0,00	0,00
30100000000	ORGANISMOS INTERNAC	0,00	0,00	0,00	0,00	0,00	0,00	0,00	0,00
40000000000	TÍTULOS PÚBLICOS	0,00	0,00	0,00	0,00	0,00	0,00	0,00	0,00
50000000000	OTROS PASIVOS	219.926.292,9	266.364.855,1	0,00	266.364.855	0,00	219.577.497,70	219.577.497,70	266.713.650,40
50100000000	DEUDA CONSOLIDADA	0,00	0,00	0,00	0,00	0,00	0,00	0,00	0,00
50200000000	DEUDA FLOTANTE	219.926.292,9	266.364.855,1	0,00	266.364.855	0,00	219.577.497,70	219.577.497,70	266.713.650,40
50201000000	Personal	289.668,18	52.705,92	0,00	52.705,92	0,00	144.965,27	144.965,27	197.408,83
50202000000	Bienes de Consumo	205.570,28	0,00	0,00	0,00	0,00	182.091,28	182.091,28	23.479,00
50203000000	Servicios no Personales	1.256.367,79	842.902,56	0,00	842.902,56	0,00	1.095.005,58	1.095.005,58	1.004.264,77
50204000000	Bienes de Uso	61.898,00	295.138,00	0,00	295.138,00	0,00	53.550,00	53.550,00	303.486,00
50204090000	Otros Bs de Uso	61.898,00	295.138,00	0,00	295.138,00	0,00	53.550,00	53.550,00	303.486,00
50205000000	Transferencias	218.071.885,5	265.174.108,7	0,00	265.174.108	0,00	218.071.885,57	218.071.885,57	265.174.108,71
50206000000	Otros Gastos	40.903,09	0,00	0,00	0,00	0,00	30.000,00	30.000,00	10.903,09
50300000000	OTRAS DEUDAS	0,00	0,00	0,00	0,00	0,00	0,00	0,00	0,00
80000000000	TOTAL	219.926.292,9	266.364.855,1	0,00	266.364.855	0,00	219.577.497,70	219.577.497,70	266.713.650,40

CVE

Sergio TAGLIAPIETRA  
Vicepresidente  
A Cargo  
Presidencia







Provincia de Tierra del Fuego,  
Antártida e Islas del Atlántico Sur

PROVINCIA DE TIERRA DEL FUEGO

CUENTAS BANCARIAS

MES 11 DE 2017

PLANILLA EN ETAPA: Ninguno

UNIDAD ORGANIZATIVA: 133 Caja de Previsión Social TDF

Nº Cuenta	Tipo de Cuenta	Moneda	Banco	Saldo Libro Banco	Saldo Extracto	Firmantes	Instrumento Legal	Fondo Tipo
00000349115-00	Cuenta Corriente	Peso	Bco. Tierra del Fuego	193.735,72	193.753,00			Recursos de Afectación
336761	Cuenta Corriente	Peso	Bco. Tierra del Fuego	816.589.241,70	816.608.527,08			Libre disponibilidad
336771	Cuenta Corriente	Peso	Bco. Tierra del Fuego	8.144.417,90	8.144.417,90			Recursos de Afectación
336780	Cuenta Corriente	Peso	Bco. Tierra del Fuego	207.275,01	207.275,01			Recursos de Afectación
5350056472	Cuenta Corriente	Peso	Bco. Nación	9.389.906,75	9.370.168,35			Recursos de Afectación

**TOTALES**

Por Banco

	Moneda	Saldo Libro Banco	Saldo Extracto
Bco. Nación	Peso	9.389.906,75	9.370.168,35
	Dólar	0,00	0,00

	Moneda	Saldo Libro Banco	Saldo Extracto
Bco. Tierra del Fuego	Peso	825.134.670,33	825.153.972,99
	Dólar	0,00	0,00

Por tipo de Cuenta

	Moneda	Saldo Libro Banco	Saldo Extracto
Cuenta Corriente	Peso	834.524.577,08	834.524.141,34
	Dólar	0,00	0,00

Totales Generales

TOTALES GENERALES	Moneda	Saldo Libro Banco	Saldo Extracto
	Peso	834.524.577,08	834.524.141,34
	Dólar	0,00	0,00

OBSERVACIONES

Número: 1 Usuario: CRAMIREZ Fecha: 19/12/17 12:32

La diferencia que existe con lo informado en la planilla movimientos bancario es la tenencia de las Cajas chicas por \$ 75.789,48

Tagliapietra  
Presidente  
10/10/17





Provincia de Tierra del Fuego,  
Antártida e Islas del Atlántico Sur  
República Argentina

PROVINCIA DE TIERRA DEL FUEGO

NOMINA DE PERSONAL

ORGANISMO: Caja de Previsión Social TDF  
ETAPA: Ninguno  
MES 11 DE 2017

En Pesos

COD	ESCALAFONES	APORTES PATRONALES (a)	REMUNERACIONES (b)	ADICIONALES (c)	SUB TOTAL (a+b+c)(d)	ASIGNACIONES FAMILIARES (e)	TOTAL (f=d+e)	APORTES PERSONALES (g)	SUELDO LÍQUIDO (f-a-g)
10	Autoridades Superiores	156.423,83	656.568,77	0,00	812.992,60	5.001,40	817.994,00	143.864,54	517.705,63
11	Otros - Escalafones Propios	906.694,29	3.822.728,67	0,00	4.729.422,96	79.005,80	4.808.428,76	794.284,14	3.107.450,3
12	SUBTOTAL I	1.063.118,12	4.479.297,44	0,00	5.542.415,56	84.007,20	5.626.422,76	938.148,68	3.625.155,9
13	DOCENTES	0,00	0,00	0,00	0,00	0,00	0,00	0,00	0,00
17	SUBTOTAL (sin S.A.C.)	1.063.118,12	4.479.297,44	0,00	5.542.415,56	84.007,20	5.626.422,76	938.148,68	3.625.155,9
18	SAC - Autoridades Superior	0,00	0,00	0,00	0,00	0,00	0,00	0,00	0,00
19	SAC - Resto	0,00	0,00	0,00	0,00	0,00	0,00	0,00	0,00
20	SUBTOTAL (incluido el SAC)	1.063.118,12	4.479.297,44	0,00	5.542.415,56	84.007,20	5.626.422,76	938.148,68	3.625.155,9
30	TOTAL	1.063.118,12	4.479.297,44	0,00	5.542.415,56	84.007,20	5.626.422,76	938.148,68	3.625.155,9

CPSPTF  
CUR

Sergio TAGLIAPIETRA  
Vicepresidente  
CPSPTF  
Cargo  
sidencia





Provincia de Tierra del Fuego, Antártida e Islas del Atlántico Sur  
República Argentina

PROVINCIA DE TIERRA DEL FUEGO  
ADMINISTRACION PROVINCIAL

COMPOSICION DEL GASTO POR FINALIDAD-FUNCION Y CARACTER ECONOMICO

ORGANISMO: Caja de Previsión Social TDF  
ETAPA: Devengado  
MES 11 DE 2017  
TRIMESTRE 4

En Pesos

CODIGO	CONCEPTO	TOTAL GENERAL (a)+(b)+(c)	GASTOS CORRIENTES								GASTOS DE CAPITAL						APLICACIONES FINANCIERAS								
			GASTOS DE CONSUMO				RENTAS DE LA PROPIEDAD	PRESTAC. SEG. SOCIAL	TRANSFERENCIAS	OTROS	TOTAL (b)	BIENES DE USO				TRANSFERENCIAS	INVERSIÓN FCIERA	TOTAL (c)	ACTIVOS FINANCIEROS	SERVICIOS DE LA DEUDA					
			TOTAL (a)	GASTOS EN PERSONAL	BIENES DE CONSUMO	SERVICIOS NO PERSONALES						CONSTRUCIONES	BIENES PRE-EXISTENTES	MAQUINARIA Y EQUIPOS	OTROS										
10000000	ADMINISTRACION GUBERNAMENTAL	0,00	0,00	0,00	0,00	0,00	0,00	0,00	0,00	0,00	0,00	0,00	0,00	0,00	0,00	0,00	0,00	0,00	0,00	0,00	0,00	0,00	0,00	0,00	
20000000	SERVICIOS DE SEGURIDAD	0,00	0,00	0,00	0,00	0,00	0,00	0,00	0,00	0,00	0,00	0,00	0,00	0,00	0,00	0,00	0,00	0,00	0,00	0,00	0,00	0,00	0,00	0,00	0,00
30000000	SERVICIOS SOCIALES	2.911.652.766,19	2.910.270.800,20	59.649.068,14	617.757,96	9.602.624,70	0,00	2.839.682.130,36	489.315,10	29.903,94	1.381.965,99	0,00	0,00	1.381.965,99	0,00	0,00	0,00	0,00	0,00	0,00	0,00	0,00	0,00	0,00	0,00
303000000	Seguridad Social	2.911.652.766,19	2.910.270.800,20	59.649.068,14	617.757,96	9.602.624,70	0,00	2.839.682.130,36	489.315,10	29.903,94	1.381.965,99	0,00	0,00	1.381.965,99	0,00	0,00	0,00	0,00	0,00	0,00	0,00	0,00	0,00	0,00	0,00
304000000	Educación y Cultura	0,00	0,00	0,00	0,00	0,00	0,00	0,00	0,00	0,00	0,00	0,00	0,00	0,00	0,00	0,00	0,00	0,00	0,00	0,00	0,00	0,00	0,00	0,00	0,00
400000000	SERVICIOS ECONOMICOS	0,00	0,00	0,00	0,00	0,00	0,00	0,00	0,00	0,00	0,00	0,00	0,00	0,00	0,00	0,00	0,00	0,00	0,00	0,00	0,00	0,00	0,00	0,00	0,00
500000000	DEUDA PUBLICA	0,00	0,00	0,00	0,00	0,00	0,00	0,00	0,00	0,00	0,00	0,00	0,00	0,00	0,00	0,00	0,00	0,00	0,00	0,00	0,00	0,00	0,00	0,00	0,00
600000000	TOTAL	2.911.652.766,19	2.910.270.800,20	59.649.068,14	617.757,96	9.602.624,70	0,00	2.839.682.130,36	489.315,10	29.903,94	1.381.965,99	0,00	0,00	1.381.965,99	0,00	0,00	0,00	0,00	0,00	0,00	0,00	0,00	0,00	0,00	0,00

C.P.S.P.T.F.  
CVR

Sergio TAGLIAPIETRA  
Vicepresidente  
C.P.S.P.T.F.  
A Cargo  
Presidencia





Provincia de Tierra del Fuego, Antártida e Islas del Atlántico Sur  
República Argentina

PROVINCIA DE TIERRA DEL FUEGO  
ADMINISTRACION PROVINCIAL

COMPOSICION DEL GASTO POR FINALIDAD-FUNCION Y CARACTER ECONOMICO

ORGANISMO: Caja de Previsión Social TDF  
ETAPA: Pagado  
MES 11 DE 2017  
TRIMESTRE 4

CODIGO	CONCEPTO	TOTAL GENERAL (a)+(b)+(c)	GASTOS CORRIENTES							GASTOS DE CAPITAL						APLICACIONES FINANCIERAS				
			GASTOS DE CONSUMO				RENTAS DE LA PROPIEDAD	PRESTAC. SEG. SOCIAL	TRANSFERENCIAS	OTROS	TOTAL (b)	BIENES DE USO				TRANSFERENCIAS	INVERSIÓN FCIERA	TOTAL (c)	ACTIVOS FINANCIEROS	SERVICIOS DE LA DEUDA
			TOTAL (a)	GASTOS EN PERSONAL	BIENES DE CONSUMO	SERVICIOS NO PERSONALES						CONSTRUCIONES	BIENES PRE-EXISTENTES	MAQUINARIA Y EQUIPOS	OTROS					
10000000	ADMINISTRACION GUBERNAMENTAL	0,00	0,00	0,00	0,00	0,00	0,00	0,00	0,00	0,00	0,00	0,00	0,00	0,00	0,00	0,00	0,00	0,00	0,00	0,00
20000000	SERVICIOS DE SEGURIDAD	0,00	0,00	0,00	0,00	0,00	0,00	0,00	0,00	0,00	0,00	0,00	0,00	0,00	0,00	0,00	0,00	0,00	0,00	0,00
30000000	SERVICIOS SOCIALES	2.845.287,911,00	2.644.201.083,01	59.596.362,22	617.757,96	8.759.722,14	0,00	2.574.708.021,65	489.315,10	29.903,94	1.086.827,99	0,00	0,00	1.086.827,99	0,00	0,00	0,00	0,00	0,00	0,00
30300000	Seguridad Social	2.645.287.911,00	2.644.201.083,01	59.596.362,22	617.757,96	8.759.722,14	0,00	2.574.708.021,65	489.315,10	29.903,94	1.086.827,99	0,00	0,00	1.086.827,99	0,00	0,00	0,00	0,00	0,00	0,00
30400000	Educación y Cultura	0,00	0,00	0,00	0,00	0,00	0,00	0,00	0,00	0,00	0,00	0,00	0,00	0,00	0,00	0,00	0,00	0,00	0,00	0,00
40000000	SERVICIOS ECONOMICOS	0,00	0,00	0,00	0,00	0,00	0,00	0,00	0,00	0,00	0,00	0,00	0,00	0,00	0,00	0,00	0,00	0,00	0,00	0,00
50000000	DEUDA PUBLICA	0,00	0,00	0,00	0,00	0,00	0,00	0,00	0,00	0,00	0,00	0,00	0,00	0,00	0,00	0,00	0,00	0,00	0,00	0,00
60000000	TOTAL	2.645.287.911,00	2.644.201.083,01	59.596.362,22	617.757,96	8.759.722,14	0,00	2.574.708.021,65	489.315,10	29.903,94	1.086.827,99	0,00	0,00	1.086.827,99	0,00	0,00	0,00	0,00	0,00	0,00

C.P.S.P.T.F.

CR

  
Sergio TAGLIAPIETRA  
Vicepresidente  
A Cargo  
Residencia





Provincia de Tierra del Fuego,  
Antártida e Islas del Atlántico Sur.  
República Argentina.

PLANTA OCUPADA DE PERSONAL

Organismo: 133 Caja de Previsión Social TDF

Valores Expresados en Pesos


Mes: 11

Año: 2017

CÓDIGO	DESCRIPCIÓN	S/ LEY PRESUP. APROBADA		S/ MODIFIC. PRESUP.		S/ EJECUCIÓN PRESUPUESTARIA				COSTO SALARIAL	
		CARGOS APROBADOS	CRÉDITO APROBADO	AUM/DISM	VIGENTE	CANTIDAD DE CARGOS			VACANTE	PERMANENTE	TEMPORARIA
						PERMANENTE	TEMPORARIA	TOTAL			
1000000000	ENCUADRAMIENTO GENERAL	79	72.494.505,86	0	79	71	8	79	0	55.160.893,80	3.515.983,10
1010000000	AUTORIDADES SUPERIORES	4	5.602.606,33	0	4	4	0	4	0	4.095.651,01	0,00
1010200000	Vocal	3	3.918.265,12	0	3	3	0	3	0	2.842.447,84	0,00
1010400000	Presidente	1	1.684.341,21	0	1	1	0	1	0	1.253.203,17	0,00
1020000000	PERSONAL DE GABINETE	5	6.678.361,32	0	5	5	0	5	0	4.957.324,38	0,00
1020500000	Contador General	1	1.260.643,77	0	1	1	0	1	0	1.036.555,57	0,00
1020600000	Auditor Interno	1	1.503.792,42	0	1	1	0	1	0	1.056.678,13	0,00
1020900000	Secretario Privado	1	884.630,38	0	1	1	0	1	0	725.796,91	0,00
1021200000	Coordinador	2	3.029.294,75	0	2	2	0	2	0	2.136.293,77	0,00
1030000000	PERSONAL DIRECTIVO	0	0,00	0	0	0	0	0	0	0,00	0,00
1040000000	PERSONAL SUPERIOR	0	0,00	0	0	0	0	0	0	0,00	0,00
1050000000	PERSONAL ADMINISTRATIVO Y TECNICO	70	60.213.538,21	0	70	62	8	70	0	46.107.918,41	3.515.983,10
1050100000	Categoría 24	2	2.156.945,23	0	2	2	0	2	0	1.830.588,69	0,00
1050200000	Categoría 23	7	8.391.072,15	0	7	7	0	7	0	6.813.055,41	0,00
1050300000	Categoría 22	7	7.515.549,62	0	7	7	0	7	0	6.230.447,10	0,00
1050400000	Categoría 21	22	17.130.563,18	0	22	19	1	20	2	13.874.354,81	560.952,41
1050600000	Categoría 19	2	2.953.475,57	0	2	2	0	2	0	1.837.907,80	0,00
1050700000	Categoría 18	4	3.329.817,29	0	4	2	2	4	0	1.618.038,99	1.076.107,06
1050800000	Categoría 17	4	3.801.869,82	0	4	4	0	4	0	2.322.036,25	0,00
1050900000	Categoría 16	2	1.680.766,44	0	2	2	0	2	0	1.412.187,49	0,00
1051000000	Categoría 15	2	1.844.683,13	0	2	2	0	2	0	1.459.070,86	0,00
1051300000	Categoría 12	1	997.198,77	0	1	2	0	2	-1	783.098,66	0,00
1051500000	Categoría 10	17	10.411.597,01	0	17	13	5	18	-1	7.927.132,35	1.878.923,63
3000000000	TOTAL	79	72.494.505,86	0	79	71	8	79	0	55.160.893,80	3.515.983,10
4000000000	PERSONAL ADSCRIPTO AL ORGANISMO/ENTE	0	0,00	0	0	2	0	2	-2	0,00	972.191,24

CR/S/PTF  
cur

Gerardo TAGLIAPIETRA  
Vicepresidente  
CR/S/PTF  
A Cargo  
Residencia





Provincia de Tierra del Fuego,  
Antártida e Islas del Atlántico Sur  
República Argentina

PROVINCIA DE TIERRA DEL FUEGO

ADMINISTRACION PROVINCIAL  
ESTADO DE MOVIMIENTO DEL TESORO




MES 11 DE 2017

UNIDAD ORGANIZATIVA: Caja de Previsión Social TDF

En Pesos

CÓDIGO	CONCEPTO	IMPORTE
1000000000	SALDOS INICIALES	39.950.722,78
1010000000	Fondos Propios	39.566.483,72
1010200000	Bancos	39.566.483,72
10102010000	Cuentas a la Vista	39.566.483,72
1020000000	Fondos de Terceros	384.239,06
1020500000	Otros	384.239,06
2000000000	INGRESOS	3.697.446.483,41
2010000000	Fondos Propios	3.688.096.998,37
2010100000	Tributarios	6.303.781,06
20101010000	de Origen Nacional	6.303.781,06
2010200000	No Tributarios	1.150.819,71
2010300000	Contribuciones Seguridad Social	3.097.764.408,83
2010700000	Recupero de Prestamos	8.393.179,79
2010800000	Otros	574.484.808,98
2020000000	Fondos de Terceros	9.349.485,04
3000000000	EGRESOS	2.902.796.839,63
3010000000	Gastos en Personal	59.596.362,22
3010100000	Remuneraciones	16.549.629,23
3010200000	Aportes y Cont. a la Seg. Social	43.046.732,99
3020000000	Bienes y Servicios	9.377.480,10
3030000000	Bienes de Uso	1.086.827,99
3040000000	Transferencias	2.575.227.240,69
3040200000	Otros	2.575.227.240,69
3060000000	Otros Egresos	255.919.622,43
3070000000	Fondos de Terceros	1.589.306,20
3080000000	Diferidos Presupuestariamente	0,00
3080100000	Fondos Permanentes	0,00
4000000000	SALDOS FINALES	834.600.366,56
4010000000	Fondos Propios	826.455.948,66
4010100000	Caja	75.789,48
4010200000	Bancos	826.380.159,18
40102010000	Cuentas a la Vista	826.380.159,18
4020000000	Fondos de Terceros	8.144.417,90
4020500000	Otros	8.144.417,90
5000000000	DIFERENCIAS	0,00

S.P.T.F.
VR

  
Sergio TAGLIAPIETRA  
Vicepresidente  
A Cargo  
Presidencia



Provincia de Tierra del Fuego,  
Antártida e Islas del Atlántico Sur  
República Argentina

PROVINCIA DE TIERRA DEL FUEGO  
ADMINISTRACION PROVINCIAL

STOCK DE DEUDA, USO DEL CRÉDITO Y SERVICIOS DE DEUDA

ORGANISMO: 133 Caja de Previsión Social TDF  
ETAPA: Devengado  
MES 11 DE 2017

En Pesos

CÓDIGO	PRESTAMISTA (*)	MONEDA (\$ o U\$s)	STOCK	DATOS DEL PERÍODO		MONTO ORIGINAL	GARANTÍA	FECHA OPERACIÓN	TASA ANUAL	PLAZO
				AMORTIZACIÓN	INTERESES					
100000000	GOBIERNO NACIONAL	Peso	0,00	0,00	0,00	0,00		//	0,00	
104000000	Financiamiento de Organismos Internacionales	Peso	0,00	0,00	0,00	0,00		//	0,00	
200000000	ENTIDADES BANCARIAS Y FINANCIERAS	Peso	0,00	0,00	0,00	0,00		//	0,00	
300000000	PRESTAMOS DIRECTOS CON ORG. INTERNACIONALE	Peso	0,00	0,00	0,00	0,00		//	0,00	
400000000	DEUDA CONSOLIDADA	Peso	0,00	0,00	0,00	0,00		//	0,00	
500000000	TITULOS PUBLICOS PROVINCIALES	Peso	0,00	0,00	0,00	0,00		//	0,00	
700000000	OTROS	Peso	0,00	0,00	0,00	0,00		//	0,00	
800000000	TOTAL DEUDA PROVINCIAL	Peso	0,00	0,00	0,00	0,00		//	0,00	
900000000	DEUDA FLOTANTE	Peso	266.713.650,40	0,00	0,00	0,00		//	0,00	
901000000	Personal	Peso	197.408,83	0,00	0,00	0,00		//	0,00	
902000000	Proveedores	Peso	1.331.229,77	0,00	0,00	0,00		//	0,00	
904000000	Transferencias	Peso	265.174.108,71	0,00	0,00	0,00		//	0,00	
906000000	Otros	Peso	10.903,09	0,00	0,00	0,00		//	0,00	
906090000	Otros	Peso	10.903,09	0,00	0,00	0,00		//	0,00	

C.P.S.P.T.F.
CVR

*Cargio TAGLIAPIETRA*  
Vicepresidente  
Cargio





Provincia de Tierra del Fuego,  
Antártida e Islas del Atlántico Sur  
República Argentina

PROVINCIA DE TIERRA DEL FUEGO  
ADMINISTRACION PROVINCIAL

STOCK DE DEUDA, USO DEL CRÉDITO Y SERVICIOS DE DEUDA


ORGANISMO: 133 Caja de Previsión Social TDF  
ETAPA: Pagado  
MES 11 DE 2017

En Pesos

CÓDIGO	PRESTAMISTA (*)	MONEDA (\$ o US\$)	STOCK	DATOS DEL PERIODO		MONTO ORIGINAL	GARANTÍA	FECHA OPERACIÓN	TASA ANUAL	PLAZO
				AMORTIZACIÓN	INTERESES					
1000000000	GOBIERNO NACIONAL	Peso	0,00	0,00	0,00	0,00		//	0,00	
2000000000	ENTIDADES BANCARIAS Y FINANCIERAS	Peso	0,00	0,00	0,00	0,00		//	0,00	
3000000000	PRESTAMOS DIRECTOS CON ORG. INTERNACIONALE	Peso	0,00	0,00	0,00	0,00		//	0,00	
4000000000	DEUDA CONSOLIDADA	Peso	0,00	0,00	0,00	0,00		//	0,00	
5000000000	TITULOS PUBLICOS PROVINCIALES	Peso	0,00	0,00	0,00	0,00		//	0,00	
7000000000	OTROS	Peso	0,00	0,00	0,00	0,00		//	0,00	
8000000000	TOTAL DEUDA PROVINCIAL	Peso	0,00	0,00	0,00	0,00		//	0,00	
9000000000	DEUDA FLOTANTE	Peso	266.713.650,40	0,00	0,00	0,00		//	0,00	
9010000000	Personal	Peso	197.408,83	0,00	0,00	0,00		//	0,00	
9020000000	Proveedores	Peso	1.331.229,77	0,00	0,00	0,00		//	0,00	
9040000000	Transferencias	Peso	265.174.108,71	0,00	0,00	0,00		//	0,00	
9060000000	Otros	Peso	10.903,09	0,00	0,00	0,00		//	0,00	
9060900000	Otros	Peso	10.903,09	0,00	0,00	0,00		//	0,00	

C.P.S.P.T.F.
eur

DR. TAGLIAPIETKA  
Vicepresidente  
CPSPTFA Cargo







PROVINCIA DE TIERRA DEL FUEGO

ADMINISTRACIÓN PROVINCIAL

Provincia de Tierra del Fuego,  
Antártida e Islas del Atlántico Sur.  
República Argentina.

CARACTERÍSTICAS DE LOS AVALES Y/O GARANTÍAS OTORGADOS

Organismo: Caja de Previsión Social TDF

Mes: 11 Año: 2017

BENEFICIARIOS	MARCO LEGAL	PROYECTO	PROGRAMA	MONTO DEL CONTRATO	MONEDA	GARANTÍA DE CONTRAPARTE	SALDO ADEUDADO	CONDICIONES FINANCIERAS			CANTIDAD DE CUOTAS	PERIODICIDAD
								PLAZO	GRACIA	TASA		
Detallar (informar al				0,00	Peso	0,00	0,00			0,00	0	
Detallar (informar al				0,00	Peso	0,00	0,00			0,00	0	
Detallar (informar al				0,00	Peso	0,00	0,00			0,00	0	
Detallar (informar al				0,00	Peso	0,00	0,00			0,00	0	
Detallar (informar al				0,00	Peso	0,00	0,00			0,00	0	
Detallar (informar al				0,00	Peso	0,00	0,00			0,00	0	
Detallar (informar al				0,00	Peso	0,00	0,00			0,00	0	
Detallar (informar al				0,00	Peso	0,00	0,00			0,00	0	
Detallar (informar al				0,00	Peso	0,00	0,00			0,00	0	

OBSERVACIONES

Número: 1 Usuario: CRAMIREZ Fecha: 19/05/17 17:10

La Caja de Previsión no posee avales y garantías

C.P.S.P.T.F.
CVR



Sergio TAGLIARINI  
Vicepresidente  
CPSPTF Cargo

PLANILLA EN ETAPA: Ninguno

UNIDAD ORGANIZATIVA: 133 Caja de Previsión Social TDF


Código	Fuente Financiamiento - Denominación de la Obra	Código Obra	Código BAPIN	Fecha Inicio	Fecha Fin	Clase	Avance Físico (%)	Ubicación Geográfica	Costo Total	Ejecución Acumulada	Estimación a Cierre de Ejercicio
100000000	Fuentes Internas						0,00		0,00	0,00	0,00
101000000	Tesoro Provincial						0,00		0,00	0,00	0,00
101000500	FISCALIA DE ESTADO						0,00		0,00	0,00	0,00
102000000	Recursos Propios						0,00		0,00	0,00	0,00
103000000	Recursos con Afectación Específica						0,00		0,00	0,00	0,00
103010000	Rec. Afec. Específica Provinciales						0,00		0,00	0,00	0,00
103020000	Rec. Afect. Específica Nacionales						0,00		0,00	0,00	0,00
104000000	Transferencias Internas						0,00		0,00	0,00	0,00
200000000	Fuente Externas						0,00		0,00	0,00	0,00
201000000	Transferencias Externas						0,00		0,00	0,00	0,00
202000000	Crédito Externo						0,00		0,00	0,00	0,00
<b>TOTALES:</b>									0,00	0,00	0,00

OBSERVACIONES

Fecha de Impresión: 22/03/18 08:24:00 RAMIREZ, CRISTINA

C.P.S.P.T.F.

CVR



PLANILLA EN ETAPA: Ninguno

UNIDAD ORGANIZATIVA: 133 Caja de Previsión Social TDF

Número: 1    Usuario: CRAMIREZ    Fecha: 19/05/17 17:11

La CPSPTF no posee obras en ejecución